

**УПРАВЛЕНИЕ ФЕДЕРАЛЬНОЙ СЛУЖБЫ ГОСУДАРСТВЕННОЙ СТАТИСТИКИ
ПО СТАВРОПОЛЬСКОМУ КРАЮ, КАРАЧАЕВО-ЧЕРКЕССКОЙ РЕСПУБЛИКЕ
И КАБАРДИНО-БАЛКАРСКОЙ РЕСПУБЛИКЕ**

**Том 1. ПРЕДВАРИТЕЛЬНЫЕ ИТОГИ
ВСЕРОССИЙСКОЙ СЕЛЬСКОХОЗЯЙСТВЕННОЙ
ПЕРЕПИСИ 2016 ГОДА
ПО КАБАРДИНО-БАЛКАРСКОЙ РЕСПУБЛИКЕ**

Нальчик

2017

**Предварительные итоги Всероссийской
сельскохозяйственной переписи 2016 года: В 2 т**

Т. 1: Предварительные итоги Всероссийской сельскохозяйственной переписи 2016 года по Кабардино-Балкарской Республике- 267 с.

В томе 1 представлены предварительные итоги Всероссийской сельскохозяйственной переписи 2016 года по Кабардино-Балкарской Республике. В сборнике содержатся данные о числе объектов переписи и их характеристике, трудовых ресурсах, наличии и использовании земельных ресурсов, площадях сельскохозяйственных культур и многолетних насаждений по широкому перечню культур, поголовье сельскохозяйственных животных по видам, производственной инфраструктуре, технических средствах и технологиях в разрезе категорий сельскохозяйственных производителей; размещены диаграммы с итогами переписи по Кабардино-Балкарской Республике. Данные представлены в абсолютных и относительных показателях.

СОДЕРЖАНИЕ

Предисловие	7
-----------------------	---

ОСНОВНЫЕ ИТОГИ ПЕРЕПИСИ

1. Основные итоги Всероссийских сельскохозяйственных переписей 2006 и 2016 годов в разрезе категорий хозяйств	12
2. Основные итоги Всероссийской сельскохозяйственной переписи по сельскохозяйственным организациям	26
3. Основные итоги Всероссийской сельскохозяйственной переписи по крестьянским (фермерским) хозяйствам и индивидуальным предпринимателям	35
4. Основные итоги Всероссийской сельскохозяйственной переписи по личным подсобным и другим индивидуальным хозяйствам граждан	42
5. Основные итоги Всероссийской сельскохозяйственной переписи по некоммерческим объединениям граждан	50

ЧИСЛО ОБЪЕКТОВ ПЕРЕПИСИ

6. Число сельскохозяйственных организаций, крестьянских (фермерских) хозяйств и индивидуальных предпринимателей	56
7. Число сельскохозяйственных организаций, крестьянских (фермерских) хозяйств и индивидуальных предпринимателей, осуществлявших различные виды сельскохозяйственной деятельности в I полугодии 2016 года	58
8. Число сельскохозяйственных организаций, крестьянских (фермерских) хозяйств и индивидуальных предпринимателей, осуществлявших различные виды несельскохозяйственной деятельности в I полугодии 2016 года	62
9. Число личных подсобных и других индивидуальных хозяйств граждан	64
10. Число некоммерческих объединений граждан	66

ТРУДОВЫЕ РЕСУРСЫ

11. Трудовые ресурсы сельскохозяйственных организаций	68
12. Возрастной состав и уровень образования постоянных работников сельскохозяйственных организаций	69
13. Трудовые ресурсы крестьянских (фермерских) хозяйств и индивидуальных предпринимателей	72
14. Основные характеристики руководителей сельскохозяйственных организаций, глав крестьянских (фермерских) хозяйств и индивидуальных предпринимателей	73
15. Трудовые ресурсы личных подсобных и других индивидуальных хозяйств граждан	76
16. Группировка сельскохозяйственных организаций по численности работников	80
17. Группировка крестьянских (фермерских) хозяйств и индивидуальных предпринимателей по численности работников	82

ЗЕМЕЛЬНЫЕ РЕСУРСЫ

18. Площадь земель в хозяйствах всех категорий	86
19. Площадь земель сельскохозяйственных организаций	88
20. Площадь земель крестьянских (фермерских) хозяйств и индивидуальных предпринимателей	89
21. Площадь земель личных подсобных и других индивидуальных хозяйств граждан	90
22. Площадь земель некоммерческих объединений граждан	91

23. Структура сельскохозяйственных угодий по категориям хозяйств	92
24. Структура сельскохозяйственных угодий в хозяйствах всех категорий	94
25. Структура сельскохозяйственных угодий в личных подсобных и других индивидуальных хозяйствах граждан	96
26. Структура общей земельной площади по видам использования в личных подсобных и других индивидуальных хозяйствах граждан	97
27. Структура площади земельных участков граждан по видам использования в некоммерческих объединениях	99
28. Группировка сельскохозяйственных организаций по размеру земельной площади	100
29. Группировка крестьянских (фермерских) хозяйств и индивидуальных предпринимателей по размеру земельной площади	102
30. Группировка личных подсобных хозяйств по размеру земельной площади	104
31. Группировка некоммерческих объединений граждан по размеру земельной площади	106

ПЛОЩАДИ СЕЛЬСКОХОЗЯЙСТВЕННЫХ КУЛЬТУР И МНОГОЛЕТНИХ НАСАЖДЕНИЙ

32. Посевные площади сельскохозяйственных культур под урожай 2016 года в хозяйствах всех категорий	110
33. Посевные площади сельскохозяйственных культур под урожай 2016 года в сельскохозяйственных организациях	113
34. Посевные площади сельскохозяйственных культур под урожай 2016 года в крестьянских (фермерских) хозяйствах и у индивидуальных предпринимателей	115
35. Посевные площади сельскохозяйственных культур под урожай 2016 года в хозяйствах населения	118
36. Структура посевных площадей под урожай 2016 года по категориям хозяйств	124
37. Структура посевных площадей под урожай 2016 года по видам сельскохозяйственных культур в сельскохозяйственных организациях, крестьянских (фермерских) хозяйствах и у индивидуальных предпринимателей	130
38. Структура посевных площадей под урожай 2016 года по видам сельскохозяйственных культур в хозяйствах населения	134
39. Группировка сельскохозяйственных организаций по размерам общей посевной площади под урожай 2016 года	140
40. Группировка сельскохозяйственных организаций по размерам посевной площади зерновых и зернобобовых культур под урожай 2016 года	142
41. Группировка сельскохозяйственных организаций по размерам посевной площади подсолнечника на зерно под урожай 2016 года	144
42. Группировка крестьянских (фермерских) хозяйств и индивидуальных предпринимателей по размерам общей посевной площади под урожай 2016 года	146
43. Группировка крестьянских (фермерских) хозяйств и индивидуальных предпринимателей по размерам посевной площади зерновых и зернобобовых культур под урожай 2016 года	148
44. Группировка крестьянских (фермерских) хозяйств и индивидуальных предпринимателей по размерам посевной площади подсолнечника на зерно под урожай 2016 года	150
45. Группировка личных подсобных и других индивидуальных хозяйств граждан по размерам общей посевной площади под урожай 2016 года	152
46. Группировка личных подсобных и других индивидуальных хозяйств граждан по размерам посевной площади картофеля под урожай 2016 года	153

47. Группировка личных подсобных и других индивидуальных хозяйств граждан по размерам посевной площади овощей под урожай 2016 года	154
48. Площади многолетних насаждений в хозяйствах всех категорий	155
49. Площади многолетних насаждений в сельскохозяйственных организациях.	157
50. Площади многолетних насаждений в хозяйствах населения	158
51. Структура площадей многолетних насаждений по категориям хозяйств	160
52. Структура площадей многолетних плодовых насаждений и ягодных культур по видам по категориям хозяйств	162
53. Структура площадей многолетних плодовых насаждений и ягодных культур по видам в разрезе хозяйств населения	164

ПОГОЛОВЬЕ СЕЛЬСКОХОЗЯЙСТВЕННЫХ ЖИВОТНЫХ

54. поголовье сельскохозяйственных животных в хозяйствах всех категорий	168
55. поголовье сельскохозяйственных животных в сельскохозяйственных организациях.	171
56. поголовье сельскохозяйственных животных в крестьянских (фермерских) хозяйствах и у индивидуальных предпринимателей	174
57. поголовье сельскохозяйственных животных в хозяйствах населения	178
58. Структура поголовья сельскохозяйственных животных по категориям хозяйств	184
59. Структура поголовья сельскохозяйственных животных по половозрастным группам и видам.	190
60. Группировка сельскохозяйственных организаций по поголовью крупного рогатого скота	196
61. Группировка сельскохозяйственных организаций по поголовью свиней.	198
62. Группировка сельскохозяйственных организаций по поголовью овец и коз	200
63. Группировка сельскохозяйственных организаций по поголовью птицы	202
64. Группировка крестьянских (фермерских) хозяйств и индивидуальных предпринимателей по поголовью крупного рогатого скота	204
65. Группировка крестьянских (фермерских) хозяйств и индивидуальных предпринимателей по поголовью свиней.	206
66. Группировка крестьянских (фермерских) хозяйств и индивидуальных предпринимателей по поголовью овец и коз	208
67. Группировка крестьянских (фермерских) хозяйств и индивидуальных предпринимателей по поголовью птицы	210
68. Группировка личных подсобных хозяйств по поголовью крупного рогатого скота	212
69. Группировка личных подсобных хозяйств по поголовью свиней	213
70. Группировка личных подсобных хозяйств по поголовью овец и коз	214
71. Группировка личных подсобных хозяйств по поголовью птицы	215

РЕАЛИЗАЦИЯ СЕЛЬСКОХОЗЯЙСТВЕННОЙ ПРОДУКЦИИ

72. Распределение сельскохозяйственных организаций, крестьянских (фермерских) хозяйств и индивидуальных предпринимателей по доле реализованной продукции в 2015 году	218
73. Распределение личных подсобных и других индивидуальных хозяйств граждан по доле реализованной продукции в 2015 году	219

ПРОИЗВОДСТВЕННАЯ ИНФРАСТРУКТУРА, ТЕХНИЧЕСКИЕ СРЕДСТВА И ТЕХНОЛОГИИ

74. Наличие сельскохозяйственной техники, машин и оборудования в сельскохозяйственных организациях, крестьянских (фермерских) хозяйствах и у индивидуальных предпринимателей	222
----------------------------------------------------------------------------------------------------------------------------------------------------------------------------------------	-----

75. Наличие сельскохозяйственной техники, машин и оборудования в личных подсобных и других индивидуальных хозяйствах граждан	228
76. Обеспеченность сельскохозяйственных организаций, крестьянских (фермерских) хозяйств и индивидуальных предпринимателей сельскохозяйственной техникой.	230
77. Число сельскохозяйственных организаций, имеющих производственные постройки	232
78. Число крестьянских (фермерских) хозяйств и индивидуальных предпринимателей, имеющих производственные постройки	234
79. Наличие производственных построек в сельскохозяйственных организациях, крестьянских (фермерских) хозяйствах у индивидуальных предпринимателей	236
80. Площадь теплиц и парников в сельскохозяйственных организациях, крестьянских (фермерских) хозяйствах и у индивидуальных предпринимателей	238
81. Число сельскохозяйственных организаций, крестьянских (фермерских) хозяйств и индивидуальных предпринимателей, обеспеченных объектами инфраструктуры	240
82. Число хозяйств населения, обеспеченных объектами инфраструктуры	244
83. Число сельскохозяйственных организаций, крестьянских (фермерских) хозяйств и индивидуальных предпринимателей, применявших инновационные технологии.	248
84. Число сельскохозяйственных организаций, крестьянских (фермерских) хозяйств и индивидуальных предпринимателей, имеющих перерабатывающие мощности	250
УСЛОВИЯ ВЕДЕНИЯ ХОЗЯЙСТВЕННОЙ ДЕЯТЕЛЬНОСТИ	
85. Число сельскохозяйственных организаций, получавших кредитные средства и субсидии (дотации) в 2015 году	252
86. Число крестьянских (фермерских) хозяйств и индивидуальных предпринимателей, получавших кредитные средства и субсидии (дотации) в 2015 году	253
МЕТОДОЛОГИЧЕСКИЕ ПОЯСНЕНИЯ.	254
ДИАГРАММЫ	257

ПРЕДИСЛОВИЕ

Всероссийская сельскохозяйственная перепись, в соответствии с Федеральным законом от 21 июля 2005 г. № 108-ФЗ «О Всероссийской сельскохозяйственной переписи» и постановлением Правительства Российской Федерации от 10 апреля 2013 г. № 316 «Об организации Всероссийской сельскохозяйственной переписи 2016 года», была проведена с 1 июля по 15 августа 2016 года.

Федеральным законом определено, что Всероссийская сельскохозяйственная перепись проводится не реже одного раза в десять лет. Предыдущая Всероссийская сельскохозяйственная перепись проводилась в 2006 году.

Концепция проведения Всероссийской сельскохозяйственной переписи 2016 года, её программа и методология разрабатывались в соответствии с Программой Всемирной сельскохозяйственной переписи Продовольственной и сельскохозяйственной организации Объединенных Наций (ФАО ООН), а также с учетом опыта проведения Всероссийской сельскохозяйственной переписи 2006 года.

В программу переписи включены показатели о характеристике объектов сельскохозяйственной переписи и трудовых ресурсов, наличии и использовании земельных ресурсов, структуре земель по землепользователям, площадях сельскохозяйственных культур и многолетних насаждений по широкому перечню культур, поголовье сельскохозяйственных животных по видам, производственной инфраструктуре, технических средствах и технологиях и др.

В соответствии с Федеральным законом «О Всероссийской сельскохозяйственной переписи» объектами сельскохозяйственной переписи определены юридические и физические лица, которые являются собственниками, пользователями, владельцами или арендаторами земельных участков, предназначенных или используемых для производства сельскохозяйственной продукции, либо имеют сельскохозяйственных животных.

Переписи, в соответствии с законодательством Российской Федерации, подлежали следующие категории производителей сельскохозяйственной продукции:

- сельскохозяйственные организации (организации, не относящиеся к субъектам малого предпринимательства, малые предприятия, включая микропредприятия, подсобные сельскохозяйственные предприятия несельскохозяйственных организаций);
- крестьянские (фермерские) хозяйства и индивидуальные предприниматели;
- личные подсобные и другие индивидуальные хозяйства граждан;
- садоводческие, огороднические и дачные некоммерческие объединения граждан.

В соответствии с утвержденной методологией (приказ Росстата от 29 февраля 2016 года № 101) граждане, имеющие земельный участок в садоводческих, огороднических и дачных некоммерческих объединениях, личные подсобные и другие индивидуальные хозяйства граждан в городских поселениях и городских округах обследовались с применением выборочного метода статистического наблюдения. Сводные данные по этим категориям хозяйств представлены с учетом распространения данных выборочной совокупности на всю генеральную совокупность.

Итоги по категориям сельскохозяйственных производителей, в том числе по хозяйствам граждан в сельских поселениях, городских округах и городских поселениях сформированы в соответствии с Общероссийским классификатором территорий муниципальных образований (ОКТМО).

Постановлением Правительства Российской Федерации от 10 апреля 2013 г. № 316 были определены сроки подведения итогов Всероссийской сельскохозяйственной переписи 2016 года: предварительных итогов – IV квартал 2017 г., окончательных – IV квартале 2018 года.

В соответствии с программой публикации предварительных итогов Всероссийской сельскохозяйственной переписи 2016 года, утвержденной приказом Росстата от 13 января 2017 г. № 13, предварительные итоги переписи публикуются в двух томах. В томе 1 содержатся итоги в целом по Кабардино-Балкарской Республике, в томе 2 – по муниципальным образованиям.

В настоящем издании представлен **том 1** «Предварительные итоги Всероссийской сельскохозяйственной переписи 2016 года по Кабардино-Балкарской Республике», в котором размещены итоги как по хозяйствам всех категорий, так и в разрезе отдельных категорий сельскохозяйственных производителей в следующих разделах:

В разделе **«Основные итоги переписи»** опубликованы комплексные таблицы с основными итогами переписи в разрезе категорий сельскохозяйственных производителей, включая данные, характеризующие средний размер объектов переписи по численности работников, общей земельной площади, площади сельскохозяйственных угодий, общей посевной площади, поголовью основных видов скота и птицы.

В первой таблице раздела представлены итоги Всероссийской сельскохозяйственной переписи 2016 года в сравнении с итогами Всероссийской сельскохозяйственной переписи 2006 года.

В разделе **«Число объектов переписи»** опубликована информация о числе объектов Всероссийской сельскохозяйственной переписи 2016 года, в том числе осуществлявших сельскохозяйственную и различные другие виды экономической деятельности; о распределении личных подсобных и других индивидуальных хозяйств граждан по цели производства, о числе хозяйств с заброшенными участками (пустующими домами).

В разделе **«Трудовые ресурсы»** размещены данные о трудовых ресурсах сельскохозяйственных организаций, крестьянских (фермерских) хозяйств и индивидуальных предпринимателей, в возрастном составе их руководителей, уровне образования, стажу работы в сельском хозяйстве; представлены группировки хозяйств по численности работников. Приведена информация о распределении личных подсобных и других индивидуальных хозяйств граждан по числу лиц, постоянно проживающих в них и занятых выполнением сельскохозяйственных работ.

В разделе **«Земельные ресурсы»** представлены данные об общей земельной площади, размере сельскохозяйственных угодий и их структуре, площади орошаемых и осушаемых угодий, приведены группировки хозяйств по размеру земельной площади.

В разделе **«Площади сельскохозяйственных культур и многолетних насаждений»** опубликованы данные о посевных площадях по широкому перечню сельскохозяйственных культур и их структуре, площадях многолетних насаждений по видам и их структуре; приведены группировки хозяйств по размеру посевных площадей основных сельскохозяйственных культур.

В разделе **«Поголовье сельскохозяйственных животных»** представлены данные о поголовье сельскохозяйственных животных по половозрастным группам скота и птицы и их структуре; помещены группировки хозяйств по поголовью основных видов скота и птицы.

В разделе **«Реализация сельскохозяйственной продукции»** приведены сведения о распределении сельскохозяйственных производителей по доле реализованной продукции по всем каналам сбыта.

В разделе **«Производственная инфраструктура, технические средства и технологии»** опубликованы данные о наличии сельскохозяйственной техники, машин и оборудования, производственных построек, обеспечении объектами инфраструктуры, применении инновационных технологий.

В разделе **«Условия ведения хозяйственной деятельности»** помещены данные о числе сельскохозяйственных организаций, крестьянских (фермерских) хозяйств и индивидуальных предпринимателей, получавших кредитные средства и субсидии (дотации).

В издании опубликованы методологические пояснения к показателям; размещены диаграммы с предварительными итогами переписи по основным показателям.

СПИСОК СОКРАЩЕНИЙ

млн.	- миллион
га	- гектар
кВт	- киловатт
л.с.	- лошадиная сила
шт.	- штука
кв. м	- квадратный метр
куб. м	- кубический метр
т	- тонна

В сборнике приняты условные обозначения:

- - явление отсутствует
- 0 - значение показателя меньше 1
- 0,0 - значение показателя меньше 0,1
- 0,00 - значение показателя меньше 0,01
- ... - данные не публикуются в целях обеспечения конфиденциальности первичных статистических данных, полученных от респондентов, в соответствии с Федеральным законом от 29 ноября 2007 г. № 282-ФЗ «Об официальном статистическом учете и системе государственной статистики в Российской Федерации» (п. 5, ст. 4; ч. 1, ст. 9)

В отдельных случаях незначительные расхождения между итогом и суммой данных объясняются их округлением.



ОСНОВНЫЕ ИТОГИ ПЕРЕПИСИ

1. ОСНОВНЫЕ ИТОГИ ВСЕРОССИЙСКИХ СЕЛЬСКОХОЗЯЙСТВЕННЫХ

(на 1 июля)

	Хозяйства всех категорий		сельскохозяйственные организации		крестьянские (фермерские) хозяйства и индивидуальные предприниматели	
	2006	2016	2006	2016	2006	2016
	Число организаций (хозяйств) - всего, единиц	х	х	415,0	343,0	9784,0
осуществлявшие сельскохозяйственную деятельность в I полугодии	х	х	316,0	306,0	8414,0	6034,0
в процентах от общего числа соответствующей категории организаций (хозяйств)	х	х	76,1	89,2	86,0	93,7
Численность работников, занятых в организациях (хозяйствах), человек	44225,0	27413,0	9658,0	5126,0	34567,0	22287,0
из них занятых в сельскохозяйственном производстве	-	25934,0	-	4116,0	-	21818,0
в том числе:						
постоянные работники	24998,0	15215,0	8740,0	3659,0	16258,0	11556,0
временные и сезонные работники	19227,0	10719,0	918,0	457,0	18309,0	10262,0
Общая земельная площадь, га	393018,0	386009,7	218557,0	155110,7	141766,0	201616,0
из нее сельскохозяйственные угодья	380438,0	371334,8	212951,0	150993,8	141257,0	200043,6
в том числе:						
пашня	300286,0	289142,5	174017,0	123522,2	107304,0	152874,5
сенокосы	23605,0	17186,9	5667,0	3359,7	17232,0	12720,2
пастбища	41512,0	44601,9	27735,0	17188,6	13679,0	27315,6
многолетние насаждения	11194,0	17718,9	5354,0	6614,9	816,0	6971,3
залежь	3840,0	2684,6	178,0	308,4	2226,0	162,0
Из общей площади сельскохозяйственных угодий фактически используются, га	361646,0	361395,3	205367,0	148483,7	131485,0	194828,4
в процентах от общей площади сельскохозяйственных угодий соответствующей категории хозяйств	95,1	97,3	96,4	98,3	93,1	97,4
Посевная площадь сельскохозяйственных культур под урожай - всего, га	292277,0	285246,4	168470,0	120988,7	104771,0	151854,7
в том числе:						
Зерновые и зернобобовые культуры - всего	165727,0	209841,8	102617,0	86377,5	61044,0	122430,2
из них:						
пшеница	55497,0	48738,3	38997,0	31559,6	16499,0	17176,2
рожь	112,0	0,2	100,0	-	12,0	-
ячмень	26203,0	18633,9	18780,0	12680,0	7423,0	5952,9
овес	6594,0	3628,0	5378,0	2868,0	1217,0	...
кукуруза на зерно	67325,0	129707,4	33682,0	32825,3	31951,0	95952,5
просо	2290,0	409,1	1530,0	386,1	760,0	...
гречиха	6102,0	95,1	3561,0	...	2541,0	...

ПЕРЕПИСЕЙ 2006 И 2016 ГОДОВ В РАЗРЕЗЕ КАТЕГОРИЙ ХОЗЯЙСТВ

В ТОМ ЧИСЛЕ							
В ТОМ ЧИСЛЕ				личные подсобные и другие индивидуальные хозяйства граждан		некоммерческие объединения граждан	
крестьянские (фермерские) хозяйства		индивидуальные предприниматели					
2006	2016	2006	2016	2006	2016	2006	2016
1122,0	2162,0	8662,0	4277,0	152553,0	157630,0	143,0	138,0
1023,0	1948,0	7391,0	4086,0	150836,0	141151,0	140,0	133,0
91,2	90,1	85,3	95,5	98,9	89,5	97,9	96,4
6369,0	7838,0	28198,0	14449,0	x	x	x	x
-	7615,0	-	14203,0	x	x	x	x
3681,0	4029,0	12577,0	7527,0	x	x	x	x
2688,0	3586,0	15621,0	6676,0	x	x	x	x
16267,0	79816,0	125499,0	121800,0	30558,0	26867,9	2137,0	2415,1
16110,0	79661,4	125147,0	120382,2	24502,0	19784,6	1728,0	512,8
13481,0	60890,3	93823,0	91984,2	18497,0	12476,6	469,0	269,2
970,0	4952,6	16262,0	7767,6	706,0	1107,0	-	-
1386,0	11136,6	12293,0	16179,0	98,0	97,7	-	-
48,0	2667,9	768,0	4303,4	4583,0	3961,3	441,0	171,4
225,0	14,0	2001,0	148,0	619,0	2142,1	817,0	72,1
14617,0	77278,1	116868,0	117550,3	23883,0	17642,6	910,0	440,6
90,7	97,0	93,4	97,6	97,5	89,2	52,7	85,9
13172,0	60736,0	91599,0	91118,7	18560,0	12133,9	476,0	269,2
7243,0	50451,8	53801,0	71978,4	2066,0	1030,4	0,3	3,7
1016,0	6256,8	15483,0	10919,4	-	2,6	-	-
2,0	-	10,0	-	-	0,2	-	-
1243,0	2093,1	6180,0	3859,7	0,4	1,0	-	-
131,0	417,5	1086,0	...	0,04	...	-	-
3590,0	41166,0	28361,0	54786,5	1692,0	...	0,02	...
515,0	...	245,0	-	-	...	-	-
578,0	-	1963,0	...	0,02	...	-	-

	Хозяйства всех категорий		сельскохозяйственные организации		крестьянские (фермерские) хозяйства и индивидуальные предприниматели	
			2006	2016	2006	2016
	2006	2016	2006	2016	2006	2016
рис	-	0,1	-	-	-	-
зернобобовые культуры	1320,0	8443,8	478,0	5821,5	469,0	2524,0
из них:						
горох	-	8189,5	-	...	-	2509,5
Технические культуры - всего	39802,0	30320,4	25061,0	16623,4	14722,0	13689,4
из них:						
лен-долгунец	-	823,7	-	...	-	-
сахарная свекла	42,0	0,3	-	-	41,0	-
масличные культуры - всего	39729,0	29182,9	25040,0	15667,4	14673,0	13509,4
из них:						
подсолнечник на зерно	32947,0	21287,2	18823,0	10859,5	14107,0	10423,0
лен-кудряш	220,0	3011,1	200,0	2443,0	20,0	...
соя	3039,0	3700,5	2879,0	...	160,0	2027,8
рапс	3280,0	783,5	2896,0	292,5	384,0	490,0
горчица	244,0	...	242,0	...	2,0	-
рыжик	-	...	-	-	-	...
эфирно-масличные культуры (посева текущего года и прошлых лет)	-	0,1	-	-	-	-
лекарственные культуры	23,0	0,0	23,0	-	-	-
Картофель	13681,0	9576,5	725,0	635,2	3168,0	2639,1
Овощные и бахчевые культуры – всего	16247,0	17847,4	2321,0	6711,6	7421,0	6672,5
из них:						
овощи открытого грунта – всего	15302,0	16988,2	2193,0	6692,6	6781,0	6421,7
в том числе:						
капуста, кроме цветной и брокколи	1075,0	748,2	150,0	...	380,0	...
капуста цветная и брокколи	-	13,3	-	-	-	...
огурцы	3696,0	2813,0	414,0	425,2	2332,0	1823,1
помидоры	4853,0	5105,8	410,0	1820,5	2971,0	2714,2
свекла столовая	678,0	251,5	118,0	38,2	247,0	91,7
морковь столовая	671,0	789,1	81,0	632,2	167,0	...
лук репчатый	853,0	653,5	54,0	100,4	93,0	215,0
чеснок	554,0	436,3	1,0	...	-	...
кабачки, патиссоны	207,0	68,8	55,0	...	20,0	...
продовольственные бахчевые культуры	698,0	279,6	65,0	15,0	628,0	250,7
Кормовые культуры - всего	56820,0	17660,3	37744,0	10641,0	18417,0	6423,5
из них:						
травы однолетние	31913,0	9127,2	23305,0	5530,5	8316,0	3338,1
травы многолетние	7979,0	2012,1	4371,0	618,5	3314,0	1274,5
кормовые культуры на силос (без кукурузы)	472,0	119,7	100,0	...	372,0	-

В том числе							
В том числе				личные подсобные и другие индивидуальные хозяйства граждан		некоммерческие объединения граждан	
крестьянские (фермерские) хозяйства		индивидуальные предприниматели					
2006	2016	2006	2016	2006	2016	2006	2016
-	-	-	-	-	0,1	-	-
11,0	495,5	458,0	2028,5	372,0	98,3	0,3	-
-	...	-	...	-	...	-	-
1434,0	5136,4	13288,0	8553,1	19,0	...	-	...
-	-	-	-	-	...	-	-
13,0	-	28,0	-	1,0	0,3	-	-
1419,0	4956,4	13254,0	8553,1	18,0	5,7	-	0,4
1222,0	3316,9	12885,0	7106,2	17,0	...	-	...
-	...	20,0	...	0,04	...	-	-
100,0	1089,0	60,0	938,8	0,02	...	-	-
95,0	...	289,0	...	-	1,0	-	-
2,0	-	-	-	-	...	-	-
-	...	-	-	-	-	-	-
-	-	-	-	-	0,1	-	-
-	-	-	-	0,1	0,0	-	-
560,0	865,8	2608,0	1773,4	9450,0	6148,9	337,0	153,3
1073,0	1900,1	6348,0	4772,4	6367,0	4351,9	139,0	111,4
1065,0	1788,7	5716,0	4633,1	6191,0	3768,3	138,0	105,5
24,0	...	356,0	174,8	534,0	411,8	12,0	...
-	...	-	-	-	10,2	-	...
265,0	238,9	2067,0	1584,2	930,0	545,9	19,0	18,8
608,0	508,8	2363,0	2205,5	1435,0	549,5	38,0	21,5
76,0	28,0	171,0	63,7	307,0	117,8	6,0	3,8
21,0	...	146,0	...	415,0	137,3	7,0	...
7,0	30,3	86,0	184,7	694,0	326,8	12,0	11,3
-	...	-	22,5	541,0	395,3	12,0	7,5
1,0	...	19,0	...	132,0	49,9	1,0	1,9
8,0	111,4	620,0	139,3	5,0	13,9	-	-
2862,0	2382,0	15555,0	4041,5	658,0	...	0,1	...
1382,0	1417,8	6934,0	1920,3	293,0	...	0,1	...
474,0	...	2840,0	...	293,0	...	-	...
35,0	-	337,0	-	0,1	...	-	-

	Хозяйства всех категорий		сельскохозяйственные организации		крестьянские (фермерские) хозяйства и индивидуальные предприниматели	
			2006	2016	2006	2016
	2006	2016	2006	2016	2006	2016
кукуруза на корм	-	5990,8	-	4385,0	-	1454,8
корнеплодные кормовые культуры, включая свеклу сахарную на корм скоту	42,0	...	5,0	-	5,0	...
Структура посевных площадей по видам сельскохозяйственных культур (в процентах от общей посевной площади соответствующей категории хозяйств)						
Зерновые и зернобобовые культуры - всего	56,7	73,6	60,9	71,4	58,3	80,6
из них:						
пшеница	-	17,1	-	26,1	-	11,3
рожь	-	0,0	-	-	-	-
ячмень	-	6,5	-	10,5	-	3,9
овес	-	1,3	-	2,4	-	...
кукуруза на зерно	-	45,5	-	27,1	-	63,2
просо	-	0,1	-	0,3	-	...
гречиха	-	0,0	-	...	-	...
рис	-	0,0	-	-	-	-
зернобобовые культуры	-	3,0	-	4,8	-	1,7
из них:						
горох	-	2,9	-	4,7	-	1,7
Технические культуры - всего	13,6	10,6	14,9	13,7	14,1	9,0
из них:						
лен-долгунец	-	0,3	-	...	-	-
сахарная свекла	-	0,0	-	-	-	-
масличные культуры - всего	-	10,2	-	12,9	-	8,9
из них:						
подсолнечник на зерно	-	7,5	-	9,0	-	6,9
лен-кудряш	-	1,1	-	2,0	-	...
соя	-	1,3	-	1,4	-	...
рапс	-	0,3	-	0,2	-	0,3
горчица	-	...	-	...	-	-
рыжик	-	...	-	-	-	...
эфирно-масличные культуры (посева текущего года и прошлых лет)	-	0,0	-	-	-	-
лекарственные культуры	-	0,0	-	-	-	-
Картофель	4,7	3,4	0,4	0,5	3,0	1,7
Овощные и бахчевые культуры – всего	5,6	6,3	1,4	5,5	7,1	4,4

В том числе							
В том числе				личные подсобные и другие индивидуальные хозяйства граждан		некоммерческие объединения граждан	
крестьянские (фермерские) хозяйства		индивидуальные предприниматели					
2006	2016	2006	2016	2006	2016	2006	2016
-	526,4	-	928,4	-	151,0	-	-
-	...	5,0	-	32,0	...	-	-
55,0	83,1	58,7	79,0	11,1	8,5	0,1	1,4
-	10,3	-	12,0	-	0,0	-	-
-	-	-	-	-	0,0	-	-
-	3,4	-	4,2	-	0,0	-	-
-	0,7	-	...	-	...	-	-
-	67,8	-	60,1	-	7,6	-	1,1
-	...	-	-	-	...	-	-
-	-	-	...	-	...	-	-
-	-	-	-	-	0,0	-	-
-	0,8	-	2,2	-	0,8	-	-
-	0,8	-	2,2	-	0,0	-	-
10,9	8,5	14,5	9,4	0,1	0,1	-	0,2
-	-	-	-	-	...	-	-
-	-	-	-	-	0,0	-	-
-	8,2	-	9,4	-	0,0	-	0,2
-	5,5	-	7,8	-	0,0	-	0,2
-	...	-	...	-	...	-	-
-	1,8	-	...	-	...	-	-
-	...	-	...	-	0,0	-	-
-	-	-	-	-	...	-	-
-	...	-	-	-	-	-	-
-	-	-	-	-	0,0	-	-
-	-	-	-	-	0,0	-	-
4,3	1,4	2,8	1,9	50,9	50,7	70,8	57,0
8,1	3,1	6,9	5,2	34,3	35,9	29,1	41,4

	Хозяйства всех категорий		сельскохозяйственные организации		крестьянские (фермерские) хозяйства и индивидуальные предприниматели	
			2006	2016	2006	2016
	2006	2016	2006	2016	2006	2016
из них:						
овощи открытого грунта – всего	-	6,0	-	5,5	-	4,2
в том числе:						
капуста, кроме цветной и брокколи	-	0,3	-	0,1	-	0,2
капуста цветная и брокколи	-	0,0	-	-	-	...
огурцы	-	1,0	-	0,4	-	1,2
помидоры	-	1,8	-	1,5	-	1,8
свекла столовая	-	0,1	-	0,0	-	0,1
морковь столовая	-	0,3	-	...	-	...
лук репчатый	-	0,2	-	0,1	-	0,1
чеснок	-	0,2	-	...	-	...
кабачки, патиссоны	-	0,0	-	...	-	...
продовольственные бахчевые культуры	-	0,1	-	0,0	-	0,2
Кормовые культуры - всего	19,4	6,2	22,4	8,8	17,6	4,2
из них:						
травы однолетние	-	3,2	-	4,6	-	2,2
травы многолетние	-	0,7	-	0,5	-	0,8
кормовые культуры на силос (без кукурузы)	-	0,0	-	...	-	-
кукуруза на корм	-	2,1	-	3,6	-	1,0
корнеплодные кормовые культуры, включая свеклу сахарную на корм скоту	-	0,0	-	-	-	...
Площади многолетних плодовых насаждений и ягодных культур - всего, га	9696,0	16093,7	3942,0	5059,8	753,0	6956,0
в том числе:						
семечковые культуры - всего	7332,0	12898,7	2908,0	4356,9	323,0	5422,3
из них:						
яблоня	5941,0	12039,9	2581,0	4233,1	285,0	...
груша	1379,0	837,4	327,0	...	38,0	...
косточковые культуры - всего	1500,0	2233,6	875,0	682,9	32,0	991,6
из них:						
слива	689,0	1549,1	455,3	471,5	19,0	806,2
вишня	252,0	94,0	76,2	...	-	...
черешня	171,0	309,4	97,2	105,4	-	124,2
абрикос	200,0	84,6	91,0	4,5	11,0	23,8
персик	-	87,1	-	...	-	...
алыча	167,0	52,2	157,0	13,7	-	7,6
орехоплодные культуры	98,0	82,0	29,0	-	6,0	...

В том числе							
В том числе				личные подсобные и другие индивидуальные хозяйства граждан		некоммерческие объединения граждан	
крестьянские (фермерские) хозяйства		индивидуальные предприниматели					
2006	2016	2006	2016	2006	2016	2006	2016
-	2,9	-	5,1	-	31,1	-	39,2
-	0,1	-	0,2	-	3,4	-	5,7
-	...	-	-	-	...	-	0,2
-	0,4	-	1,7	-	4,5	-	7,0
-	0,8	-	2,4	-	4,5	-	8,0
-	0,0	-	0,1	-	1,0	-	1,4
-	...	-	...	-	1,1	-	1,7
-	0,0	-	0,2	-	2,7	-	4,2
-	...	-	0,0	-	3,3	-	2,8
-	...	-	...	-	0,4	-	0,7
-	0,2	-	0,2	-	0,1	-	-
21,7	3,9	17,0	4,4	3,5	...	0,0	...
-	2,3	-	2,1	-	...	-	...
-	0,7	-	0,9	-	...	-	...
-	-	-	-	-	...	-	-
-	0,9	-	1,0	-	1,2	-	-
-	...	-	-	-	...	-	-
47,0	2714,8	706,0	4241,2	4566,0	3908,0	436,0	169,8
30,0	2215,0	293,0	3207,3	3809,0	3032,9	293,0	86,6
26,0	...	259,0	...	2900,0	2560,6	175,0	...
4,0	...	34,0	...	903,0	466,2	111,0	...
3,0	417,1	29,0	574,5	523,0	518,7	70,0	40,4
2,0	367,0	17,0	439,2	195,0	257,0	19,0	14,4
-	...	-	-	150,0	82,2	26,0	6,0
-	22,6	-	101,6	68,0	75,5	6,0	4,3
1,0	13,5	10,0	10,3	89,0	47,8	11,0	8,5
-	...	-	...	-	21,7	-	3,3
-	...	-	...	5,0	28,1	5,0	2,8
6,0	...	-	...	43,0	49,5	20,0	...

	Хозяйства всех категорий		сельскохозяйственные организации		крестьянские (фермерские) хозяйства и индивидуальные предприниматели	
			2006	2016	2006	2016
	2006	2016	2006	2016	2006	2016
субтропические культуры	-	0,3	-	-	-	-
цитрусовые культуры	-	1,7	-	-	-	...
ягодники - всего ²⁾	768,0	877,4	130,0	20,0	391,0	525,9
из них:						
земляника, клубника	610,0	653,0	122,0	20,0	383,3	522,5
малина, ежевика	77,0	188,0	1,0	-	5,0	...
смородина всех видов	59,0	28,8	2,0	-	0,1	...
крыжовник	-	4,9	-	-	-	-
рябина черноплодная	-	0,9	-	-	-	-
облепиха	-	0,6	-	-	-	-
Структура площадей многолетних плодовых насаждений и ягодных культур по видам плодово-ягодных насаждений (в процентах от общей площади плодово-ягодных насаждений соответствующей категории хозяйств):						
семечковые культуры	75,6	80,1	73,8	86,1	43,0	78,0
косточковые культуры	15,5	13,9	22,2	13,5	4,2	14,3
орехоплодные культуры	1,0	0,5	0,7	-	0,8	0,2
субтропические культуры	-	0,0	-	-	-	-
цитрусовые культуры	-	0,0	-	-	-	...
ягодники	7,9	5,5	3,3	0,4	52,0	7,6
Площади виноградников, га	675,0	1200,8	652,0	...	2,0	...
Поголовье сельскохозяйственных животных, голов:						
Крупный рогатый скот	203607,0	281810,0	30780,0	31362,0	9953,0	46765,0
Молочный и мясной крупный рогатый скот	203438,0	281238,0	30762,0	31352,0	9847,0	46765,0
из него коровы	92894,0	126888,0	8930,0	13158,0	3727,0	24257,0
Молочный крупный рогатый скот	190821,0	192332,0	25718,0	...	8968,0	...
Мясной крупный рогатый скот	12617,0	88906,0	5044,0	...	879,0	...
Волы	-	572,0	-	...	-	-
Свиньи	22816,0	46254,0	10054,0	37761,0	980,0	530,0
Овцы и козы - всего	263117,0	391171,0	31864,0	74748,0	8470,0	104951,0
Овцы	245342,0	381694,0	31576,0	73934,0	8249,0	104188,0
Козы	17775,0	9477,0	288,0	814,0	221,0	763,0
Птица - всего	2483421,0	4201176,0	274008,0	1224626,0	259901,0	960327,0
Птица сельскохозяйственная - всего	2483393,0	4196947,0	274008,0	...	259901,0	...

В ТОМ ЧИСЛЕ							
В ТОМ ЧИСЛЕ				личные подсобные и другие индивидуальные хозяйства граждан		некоммерческие объединения граждан	
крестьянские (фермерские) хозяйства		индивидуальные предприниматели					
2006	2016	2006	2016	2006	2016	2006	2016
-	-	-	-	-	...	-	...
-	-	-	...	-	...	-	-
8,0	...	383,0	...	191,0	306,6	55,0	24,8
0,3	78,1	383,0	444,4	88,0	102,3	16,0	8,1
4,0	...	1,0	...	54,0	173,4	17,0	...
0,1	-	-	...	41,0	25,9	16,0	...
-	-	-	-	-	3,8	-	1,0
-	-	-	-	-	0,2	-	0,7
-	-	-	-	-	0,1	-	0,5
63,4	81,6	41,6	75,6	83,4	77,6	67,1	51,0
5,6	15,4	4,1	13,5	11,5	13,3	16,0	23,8
0,8	...	-	...	0,9	1,3	4,5	10,5
-	-	-	-	-	0,0	-	0,0
-	-	-	...	-	...	-	-
18,1	2,9	54,3	10,5	4,2	7,8	12,6	14,6
-	...	2,0	6,2	16,0	36,7	5,0	1,7
5262,0	35355,0	4691,0	11410,0	162758,0	203653,0	116,0	30,0
5156,0	35355,0	4691,0	11410,0	162713,0	203091,0	116,0	30,0
2010,0	19183,0	1717,0	5074,0	80166,0	89457,0	71,0	16,0
4467,0	23600,0	4501,0	...	156028,0	...	107,0	...
689,0	11755,0	190,0	...	6685,0	...	9,0	-
-	-	-	-	-	...	-	-
241,0	...	739,0	...	11782,0	7963,0	-	-
4647,0	85530,0	3823,0	19421,0	222771,0	211357,0	12,0	115,0
4471,0	85087,0	3778,0	19101,0	205517,0	203477,0	-	95,0
176,0	443,0	45,0	320,0	17254,0	7880,0	12,0	20,0
99841,0	551955,0	160060,0	408372,0	1949154,0	2015460,0	358,0	763,0
99841,0	551955,0	160060,0	...	1949126,0	...	358,0	763,0

	Хозяйства всех категорий		сельскохозяйственные организации		крестьянские (фермерские) хозяйства и индивидуальные предприниматели	
			2006	2016	2006	2016
	2006	2016	2006	2016	2006	2016
в том числе:						
куры - всего	2177993,0	3702843,0	273002,0	1210362,0	255176,0	956672,0
из них:						
куры-несушки	784288,0	1350280,0	17686,0	610964,0	38924,0	123145,0
куры яичных пород	-	901636,0	-	...	-	...
куры мясных и мясо-яичных пород	-	2801207,0	-	...	-	...
утки	162966,0	219205,0	-	...	3070,0	...
гуси	88502,0	119129,0	972,0	...	1514,0	...
индейки	53561,0	153655,0	34,0	12500,0	141,0	2680,0
цесарки	371,0	2115,0	-	-	-	...
Прочие виды птицы - всего	-	4229,0	-	-	-	...
перепелки	28,0	4218,0	-	-	-	...
фазаны	-	...	-	-	-	-
страусы	-	...	-	-	-	-
Лошади	7697,0	11125,0	1925,0	4530,0	919,0	2620,0
Ослы	329,0	204,0	-	-	1,0	-
Мулы и лошаки	-	91,0	-	-	-	-
Олени северные	-	-	-	-	-	-
Олени пятнистые	-	-	-	-	-	-
Маралы	-	-	-	-	-	-
Верблюды	-	...	-	-	-	-
Кролики домашние	56882,0	57148,0	2725,0	...	122,0	...
Звери пушные (клеточного разведения):						
Песцы	-	...	-	-	-	-
Норки	133862,0	...	133862,0	-	-	-
Нутрии	6306,0	5743,0	-	-	50,0	-
Пчелы медоносные (семьи), штук	23520,0	6708,0	2000,0	...	120,00	...
Наличие сельскохозяйственной техники, шт.:						
Тракторы	7762,0	7243,0	1859,0	1071,0	4070,0	4055,0
Комбайны:						
зерноуборочные	735,0	1764,0	392,0	191,0	343,0	1573,0
кукурузоуборочные	293,0	104,0	146,0	36,0	147,0	68,0
льноуборочные	-	...	-	-	-	...
картофелеуборочные	21,0	16,0	9,0	7,0	12,0	9,0
кормоуборочные	217,0	129,0	114,0	48,0	103,0	81,0

В том числе							
В том числе				личные подсобные и другие индивидуальные хозяйства граждан		некоммерческие объединения граждан	
крестьянские (фермерские) хозяйства		индивидуальные предприниматели					
2006	2016	2006	2016	2006	2016	2006	2016
95428,0	548960,0	159748,0	407712,0	1649513,0	1535334,0	302,0	475,0
38874,0	40208,0	50,0	82937,0	727568,0	615796,0	110,0	375,0
-	...	-	50000,0	-	604913,0	-	132,0
-	...	-	357712,0	-	930421,0	-	343,0
2933,0	...	137,0	150,0	159896,0	217972,0	-	135,0
1339,0	...	175,0	310,0	86000,0	...	16,0	60,0
141,0	...	-	...	53346,0	138382,0	40,0	93,0
-	-	-	...	371,0	...	-	-
-	-	-	...	-	...	-	-
-	-	-	...	28,0	...	-	-
-	-	-	-	-	...	-	-
-	-	-	-	-	...	-	-
681,0	2214,0	238,0	406,0	4853,0	3975,0	-	-
1,0	-	-	-	328,0	204,0	-	-
-	-	-	-	-	91,0	-	-
-	-	-	-	-	-	-	-
-	-	-	-	-	-	-	-
-	-	-	-	-	...	-	-
122,0	6690,0	-	...	54023,0	50044,0	12,0	169,0
-	-	-	-	-	...	-	-
-	-	-	-	-	...	-	-
50,0	-	-	-	6256,0	...	-	...
100,0	...	20,00	110,0	21300,0	5785,0	100,0	-
629,0	1271,0	3441,0	2784,0	1833,0	2117,0	x	x
119,0	440,0	224,0	1133,0	x	x	x	x
46,0	17,0	101,0	51,0	x	x	x	x
-	...	-	-	x	x	x	x
1,0	4,0	11,0	5,0	x	x	x	x
15,0	37,0	88,0	44,0	x	x	x	x

	Хозяйства всех категорий		сельскохозяйственные организации		крестьянские (фермерские) хозяйства и индивидуальные предприниматели	
			2006	2016	2006	2016
	2006	2016	2006	2016	2006	2016
Машины свеклоуборочные (без ботвоуборочных)	-	...	-	...	-	...
Установки доильные	222,0	1150,0	181,0	47,0	21,0	152,0
Автомобили грузовые	-	15439,0	-	489,0	-	2058,0
Автомобили легковые	-	90646,0	-	-	-	-
Мотоблоки ³⁾	705,0	4930,0	17,0	-	70,0	-
Плуги	2771,0	2032,0	696,0	316,0	1764,0	1716,0
Косилки	858,0	932,0	135,0	121,0	487,0	811,0
Сеялки	2958,0	2117,0	646,0	405,0	2312,0	1712,0
Обеспеченность сельскохозяйственных организаций (хозяйств) сельскохозяйственной техникой						
Нагрузка пашни на один трактор, га	x	x	-	115,3	-	37,7
Приходится посевов (посадки) соответствующих культур на один комбайн, га:						
зерноуборочный	x	x	-	452,2	-	77,8
кукурузоуборочный	x	x	-	911,8	-	1411,1
льноуборочные	x	x	-	-	-	-
картофелеуборочный	x	x	80,6	90,7	264,0	293,2
свеклоуборочную машину (без ботвоуборочных)	x	x	-	-	-	-
В среднем на одно хозяйство (объединение):						
численность работников, человек ⁴⁾	x	x	84	19	10	4
общая земельная площадь, га	x	x	1393,0	452,2	28,0	31,3
площадь сельскохозяйственных угодий, га	x	x	1359,0	440,2	28,0	31,1
общая посевная площадь сельскохозяйственных культур ⁵⁾	x	x	1095,0	626,9	23,0	32,6
поголовье сельскохозяйственных животных, голов ⁶⁾ :	x	x				
скот крупный рогатый	x	x	-	373	-	55
из него коровы	x	x	-	183	-	36
свиньи	x	x	-	12587	-	53
птица	x	x	-	55665	-	8574

1) Включая овощи закрытого грунта по личным подсобным и другим индивидуальным хозяйствам граждан и некоммерческим объединениям.

2) Включая ягодники в междурядьях сада.

3) Включая мотокультиваторы со сменными орудиями по личным подсобным и другим индивидуальным хозяйствам граждан.

4) В расчете на одну организацию (хозяйство), осуществляющую сельскохозяйственную деятельность в I полугодии.

5) В расчете на одну организацию (хозяйство), имеющую общую посевную площадь.

6) В расчете на одну организацию (хозяйство), имеющую поголовье скота соответствующего вида.

В том числе							
В том числе				личные подсобные и другие индивидуальные хозяйства граждан		некоммерческие объединения граждан	
крестьянские (фермерские) хозяйства		индивидуальные предприниматели					
2006	2016	2006	2016	2006	2016	2006	2016
-	-	-	...	x	x	x	x
10,0	128,0	11,0	24,0	20,0	951,0	x	x
-	736,0	-	1322,0	5165,0	12892,0	x	x
-	-	-	-	-	90646,0	x	x
11,0	-	59,0	-	618,0	4930,0	x	x
346,0	528,0	1418,0	1188,0	311,0	x	x	x
68,0	206,0	419,0	605,0	236,0	x	x	x
292,0	508,0	2020,0	1204,0	x	x	x	x
-	47,9	-	33,0	x	x	x	x
-	114,7	-	63,5	x	x	x	x
-	2421,5	-	1074,2	x	x	x	x
-	-	-	-	x	x	x	x
560,2	216,4	237,1	354,7	x	x	x	x
-	-	-	-	x	x	x	x
6	4	4	4	x	x	x	x
14,0	36,9	14,0	28,5	0,2	0,2	15,0	17,5
14,0	36,8	14,0	28,1	0,2	0,1	12,0	3,7
12,0	44,5	11,0	27,6	0,1	0,1	3,0	2,0
12	55	65	54	-	6	-	10
5	37	26	32	-	3	-	5
24	...	82	...	-	5	-	-
399	7774	8003	9960	-	48	-	59

2. ОСНОВНЫЕ ИТОГИ ВСЕРОССИЙСКОЙ СЕЛЬСКОХОЗЯЙСТВЕННОЙ ПЕРЕПИСИ ПО СЕЛЬСКОХОЗЯЙСТВЕННЫМ ОРГАНИЗАЦИЯМ

(на 1 июля 2016 года)

	Сельско- хозяйст- венные организа- ции	в том числе				
		сельско- хозяй- ственные организа- ции, не относящие- ся к субъектам малого предпри- нимательст- ва	малые предприя- тия	из них		подсоб- ные сельско- хозяйст- венные предприя- тия несельско- хозяй- ственных организа- ций
				малые предприят- ия (без микро- предприят- ий)	микро- предприя- тия	
Число организаций - всего, единиц	343,0	55,0	246,0	33,0	213,0	42,0
из них: осуществлявшие сельскохозяйственную деятельность в 2015 году	295,0	44,0	219,0	28,0	191,0	32,0
в процентах от общего числа соответствующей категории организаций	86,0	80,0	89,0	84,8	89,7	76,2
осуществлявшие сельскохозяйственную деятельность в I полугодии 2016 года	306,0	44,0	225,0	30,0	195,0	37,0
в процентах от общего числа соответствующей категории организаций	89,2	80,0	91,5	90,9	91,5	88,1
Численность работников, занятых в организациях, человек	5126,0	3102,0	2024,0	864,0	1160,0	x
из них занятых в сельскохозяйственном производстве	4116,0	2193,0	1923,0	834,0	1089,0	x
в том числе: постоянные работники	3659,0	2130,0	1529,0	760,0	769,0	x
временные и сезонные работники	457,0	63,0	394,0	74,0	320,0	x
Общая земельная площадь, га	155110,7	56267,3	87306,1	28067,9	59238,2	11537,3
из нее сельскохозяйственные угодья	150993,8	54860,7	84815,3	27360,7	57454,6	11317,8
в том числе:						
пашня	123522,2	51301,0	63896,6	24540,6	39356,0	8324,6
сенокосы	3359,7	920,4	2439,3	171,0	2268,3	-

	Сельско-хозяйственные организации	в том числе				
		сельско-хозяйственные организации, не относящиеся к субъектам малого предпринимательства	малые предприятия	из них		подсобные сельскохозяйственные предприятия несельскохозяйственных организаций
				малые предприятия (без микропредприятий)	микропредприятия	
пастбища	17188,6	1397,5	14816,5	1924,4	12892,1	974,6
многолетние насаждения	6614,9	1108,6	3487,7	624,7	2863,0	2018,6
залежь	308,4	133,2	175,2	-
Из общей площади сельскохозяйственных угодий фактически используются, га	148483,7	53924,9	83483,2	27167,5	56315,7	11075,6
в процентах от общей площади сельскохозяйственных угодий соответствующей категории организаций (хозяйств)	98,3	98,3	98,4	99,3	98,0	97,9
Посевная площадь под урожай 2016 г. - всего, га	120988,7	50845,1	62006,5	24456,4	37550,1	8137,1
в том числе:						
Зерновые и зернобобовые культуры - всего	86377,5	35280,3	44846,2	16771,8	28074,4	6251,0
из них:						
пшеница	31559,6	15063,6	15691,0	8328,0	7363,0	805,0
ячмень	12680,0	6920,2	4386,8	1278,6	3108,2	1373,0
овес	2868,0	1162,0	959,0	747,0
кукуруза на зерно	32825,3	10417,3	20237,0	4569,8	15667,2	2171,0
просо	386,1
гречиха	-	-
зернобобовые культуры	5821,5	1330,1	3343,4	2356,4	987,0	1148,0
из них:						
горох	...	1330,1	987,0	1148,0
Технические культуры - всего	16623,4	5548,6	9744,4	3863,2	5881,2	1330,4
из них:						
лен-долгунец	...	-	...	-	...	-
масличные культуры - всего	15667,4	5548,6	8921,4	3863,2	5058,2	1197,4
из них:						
подсолнечник на зерно	10859,5	3196,7	7124,4	2659,2	4465,2	538,4
лен-кудряш	2443,0	...	1393,0
соя	...	1464,4
рапс	292,5	87,5	-	...
горчица	-	-	-	-
Картофель	635,2	286,2	259,0	-	259,0	90,0

	Сельско-хозяйственные организации	в том числе				
		сельско-хозяйственные организации, не относящиеся к субъектам малого предпринимательства	малые предприятия	из них		подсобные сельско-хозяйственные предприятия несельскохозяйственных организаций
				малые предприятия (без микропредприятий)	микропредприятия	
Овощные и бахчевые культуры – всего	6711,6	3958,0	2666,4	1163,4	1503,0	87,2
из них:						
овощи открытого грунта – всего	6692,6	3950,0	2655,4	1163,4	1492,0	87,2
в том числе:						
капуста, кроме цветной и брокколи	40,0	-	40,0	30,2
огурцы	425,2	...	375,0	312,0	63,0	...
помидоры	1820,5	...	1394,0	278,0	1116,0	...
свекла столовая	38,2	31,2	...	-
морковь столовая	632,2	621,2	...	-
лук репчатый	100,4	-
чеснок	-	-	-	-
кабачки, патиссоны	...	-	...	-	...	-
продовольственные бахчевые культуры - всего	15,0	-	...	-
Кормовые культуры - всего	10641,0	5772,0	4490,5	2658,0	1832,5	378,5
из них:						
травы однолетние	5530,5	3468,0	1955,5	107,0
травы многолетние	618,5
кормовые культуры на силос (без кукурузы)	...	-	...	-	...	-
кукуруза на корм	4385,0	1897,0	2308,0	1766,0	542,0	180,0
Структура посевных площадей по видам сельскохозяйственных культур (в процентах от общей посевной площади соответствующей категории хозяйств)						
Зерновые и зернобобовые культуры - всего	71,4	69,4	72,3	68,6	74,8	76,8
из них:						
пшеница	26,1	29,6	25,3	34,1	19,6	9,9
ячмень	10,5	13,6	7,1	5,2	8,3	16,9
овес	2,4	2,3	1,5	9,2
кукуруза на зерно	27,1	20,5	32,6	18,7	41,7	26,7
просо	0,3	0,4
гречиха	-	-

	Сельско-хозяйственные организации	в том числе				
		сельскохозяйственные организации, не относящиеся к субъектам малого предпринимательства	малые предприятия	из них		подсобные сельскохозяйственные предприятия несельскохозяйственных организаций
				малые предприятия (без микропредприятий)	микропредприятия	
зернобобовые культуры	4,8	2,6	5,4	9,6	2,6	14,1
из них:						
горох	4,7	2,6	5,2	9,1	2,6	14,1
Технические культуры - всего	13,7	10,9	15,7	15,8	15,7	16,3
из них:						
лен-долгунец	...	-	...	-	...	-
масличные культуры - всего	12,9	10,9	14,4	15,8	13,5	14,7
из них:						
подсолнечник на зерно	9,0	6,3	11,5	10,9	11,9	6,6
лен-кудряш	2,0	...	2,2
соя	1,4	2,9
рапс	0,2	0,2	-	...
горчица	-	-	-	-
Картофель	0,5	0,6	0,4	-	0,7	1,1
Овощные и бахчевые культуры – всего	5,5	7,8	4,3	4,8	4,0	1,1
из них:						
овощи открытого грунта – всего	5,5	7,8	4,3	4,8	4,0	1,1
в том числе:						
капуста, кроме цветной и брокколи	0,1	0,0	0,1	-	0,1	0,4
огурцы	0,4	...	0,6	1,3	0,2	...
помидоры	1,5	...	2,2	1,1	3,0	...
свекла столовая	0,0	0,1	...	-
морковь столовая	...	1,2	...	-
лук репчатый	0,1	-
чеснок	-	-	-	-
кабачки, патиссоны	...	-	...	-	...	-
продовольственные бахчевые культуры - всего	0,0	-	...	-
Кормовые культуры - всего	8,8	11,4	7,2	10,9	4,9	4,7
из них:						
травы однолетние	4,6	6,8	3,2	3,5	2,9	1,3
травы многолетние	0,5	0,8	0,2	1,0
кормовые культуры на силос (без кукурузы)	...	-	...	-	...	-
кукуруза на корм	3,6	3,7	3,7	7,2	1,4	2,2

	Сельско-хозяйственные организации	в том числе				
		сельскохозяйственные организации, не относящиеся к субъектам малого предпринимательства	малые предприятия	из них		подсобные сельскохозяйственные предприятия несельскохозяйственных организаций
				малые предприятия (без микропредприятий)	микропредприятия	
Площади многолетних плодовых насаждений и ягодных культур - всего, га¹⁾	5059,8	775,4	3195,8	624,7	2571,1	1088,6
в том числе:						
семечковые культуры - всего	4356,9	591,9	2863,1	550,9	2312,2	901,9
из них:						
яблоня	4233,1	...	2785,4	543,4	2242,0	...
груша	77,7	7,5	70,2	...
косточковые культуры - всего	682,9	183,5
из них:						
слива	471,5	149,6	267,5	56,0	211,5	54,4
вишня	...	-	-
черешня	105,4	22,6	41,6	41,2
абрикос	4,5	-
персик	-	-	-	...
алыча	13,7	-	...	-
ягодники - всего	20,0	-
из них:						
земляника, клубника	20,0	-
Структура площадей многолетних плодовых насаждений и ягодных культур по видам плодово-ягодных насаждений (в процентах от общей площади плодово-ягодных насаждений соответствующей категории хозяйств)						
семечковые культуры	86,1	76,3	89,6	88,2	89,9	82,8
косточковые культуры	13,5	23,7	9,8	9,4	10,0	17,0
ягодники	0,4	-
Площади виноградников - всего, га	...	-	...	-
Поголовье сельскохозяйственных животных, голов:						
Крупный рогатый скот	31362,0	6655,0	22596,0	5596,0	17000,0	2111,0
Молочный и мясной крупный рогатый скот	31352,0	6655,0	22586,0	5596,0	16990,0	2111,0

	Сельско-хозяйственные организации	в том числе				
		сельско-хозяйственные организации, не относящиеся к субъектам малого предпринимательства	малые предприятия	из них		подсобные сельскохозяйственные предприятия несельскохозяйственных организаций
				малые предприятия (без микропредприятий)	микропредприятия	
в том числе:						
взрослое поголовье	18141,0	2715,0	13749,0	2656,0	11093,0	1677,0
из него коровы	13158,0	2275,0	10196,0	2529,0	7667,0	687,0
молодняк (кроме телят до 1 года)	9031,0	2857,0	5919,0	1774,0	4145,0	255,0
телята (до 1 года)	4180,0	1083,0	2918,0	1166,0	1752,0	179,0
Молочный крупный рогатый скот	...	6023,0	...	5362,0
в том числе:						
взрослое поголовье	8654,0
из него коровы	10635,0	...	8001,0
молодняк (кроме телят до 1 года)
из него нетели	1852,0	...	1206,0	442,0	764,0	...
телята (до 1 года)
Мясной крупный рогатый скот	...	632,0	...	234,0
в том числе:						
взрослое поголовье	5095,0
из него коровы	2523,0	...	2195,0
молодняк (кроме телят до 1 года)	-
телята (до 1 года)	-
Волы	...	-	...	-	...	-
из общего поголовья крупного рогатого скота:						
яки	1797,0	-	1797,0	-	1797,0	-
Свиньи	37761,0	...	-	-	-	...
в том числе:						
взрослое поголовье	-	-	-	...
в том числе основного стада	-	-	-	...
из него свиноматки основные	-	-	-	...
молодняк	-	-	-	...
из него:						
молодняк старше 4 месяцев на откорме	...	-	-	-	-	...
поросята до 4 месяцев	-	-	-	...

	Сельско-хозяйственные организации	в том числе				
		сельскохозяйственные организации, не относящиеся к субъектам малого предпринимательства	малые предприятия	из них		подсобные сельскохозяйственные предприятия несельскохозяйственных организаций
				малые предприятия (без микропредприятий)	микропредприятия	
Овцы и козы - всего	74748,0	4974,0	63018,0	1209,0	61809,0	6756,0
Овцы	73934,0
в том числе:						
взрослое поголовье	45298,0	3799,0	37568,0	948,0	36620,0	3931,0
из него овцематки и ярки старше 1 года	40732,0	3523,0	33466,0	928,0	32538,0	3743,0
молодняк	28636,0
Козы	814,0	-	...	-
в том числе:						
взрослое поголовье	96,0	-	...	-
из него козоматки и козочки старше 1 года	84,0	-	...	-
молодняк	718,0	-	...	-
Птица - всего	1224626,0	787866,0
Птица сельскохозяйственная - всего	...	787866,0
в том числе:						
куры - всего	1210362,0	787095,0
из них:						
куры-несушки	610964,0	475312,0
петухи	45278,0	-	...
молодняк кур (всех возрастов)	554120,0	278075,0	276045,0	-
куры яичных пород	-	-	-	...
из них:						
куры-несушки	-	-	-	...
из них промышленного стада	...	-	-	-	-	...
петухи	-	-	-	...
куры мясных и мясо-яичных пород
из них:						
куры-несушки
петухи	-	...
молодняк кур (всех возрастов)	...	278075,0	-

	Сельско- хозяйст- венные организа- ции	в том числе				
		сельско- хозяйст- венные организа- ции, не относящие- ся к субъектам малого предпри- нимательст- ва	малые предприя- тия	из них		подсоб- ные сельско- хозяйст- венные предприя- тия несельско- хозяй- ственных организа- ций
				малые предприя- тия (без микро- предприят- ий)	микро- предприя- тия	
из них бройлеры	304729,0	188700,0	-
утки	-	-	-	-
гуси	-	-	-	...
индейки	12500,0	-	...	-	...	-
Прочие виды птицы - всего	-	-	-	-	-	-
Лошади	4530,0	308,0	4208,0	92,0	4116,0	14,0
в том числе:						
взрослое поголовье	3779,0	219,0	3546,0	14,0
из него кобылы	1752,0	...	1640,0	-	1640,0	...
молодняк	751,0	89,0	662,0	-
Кролики домашние	...	-	-	-	-	...
Пчелы медоносные (семьи) штук	...	-	...	-	...	-
Наличие сельскохозяйственной техники, шт.:						
Тракторы	1071,0	395,0	583,0	189,0	394,0	93,0
Комбайны:						
зерноуборочные	191,0	61,0	116,0	32,0	84,0	14,0
кукурузоуборочные	36,0	19,0	...	9,0
картофелеуборочные	7,0	-
кормоуборочные	48,0	23,0	25,0	17,0	8,0	-
Машины свеклоуборочные (без ботвоуборочных)	...	-	-	-
Установки доильные	47,0	18,0	29,0	9,0	20,0	-
Автомобили грузовые	489,0	213,0	243,0	57,0	186,0	33,0
Плуги	316,0	94,0	199,0	56,0	143,0	23,0
Косилки	121,0	28,0	84,0	21,0	63,0	9,0
Сеялки	405,0	141,0	245,0	81,0	164,0	19,0
В среднем на одну организацию:						
численность работников, человек ²⁾	19	71	9	29	6	X
общая земельная площадь, га	452,2	1023,0	354,9	850,5	278,1	274,7
площадь сельскохозяйственных угодий, га	440,2	997,5	344,8	829,1	269,7	269,5

	Сельско- хозяйст- венные организа- ции	в том числе				
		сельско- хозяйст- венные организа- ции, не относящие- ся к субъектам малого предпри- нимательст- ва	малые предприя- тия	из них		подсоб- ные сельско- хозяйст- венные предприя- тия несельско- хозяйст- венных организа- ций
				малые предприят- ия (без микро- предприят- ий)	микро- предприя- тия	
общая посевная площадь сельскохозяйственных культур под урожаем 2016 г., га ³⁾	626,9	1694,8	442,9	1111,7	318,2	353,8
поголовье сельскохозяйственных животных, голов ⁴⁾ :						
скот крупный рогатый	373	605	353	622	309	235
из него коровы	183	207	196	281	178	76
свины	12587	...	-	-	-	...
птица	55665	131311

- 1) Включая ягодники в междурядьях сада.
- 2) В расчете на одну организацию, осуществляющую
- 3) В расчете на одну организацию, имеющую общую посевную площадь.
- 4) В расчете на одну организацию, имеющую поголовье скота

3. ОСНОВНЫЕ ИТОГИ ВСЕРОССИЙСКОЙ СЕЛЬСКОХОЗЯЙСТВЕННОЙ ПЕРЕПИСИ ПО КРЕСТЬЯНСКИМ (ФЕРМЕРСКИМ) ХОЗЯЙСТВАМ И ИНДИВИДУАЛЬНЫМ ПРЕДПРИНИМАТЕЛЯМ

(на 1 июля 2016 года)

	Крестьянские (фермерские) хозяйства и индивидуаль- ные предпринима- тели	в том числе			
		крестьянск- ие (фермер- ские) хозяйства	из них		индивиду- альные предприни- матели
			юриди- ческие лица	главы крестьянских (фермерских) хозяйств	
Число хозяйств - всего, единиц	6439,0	2162,0	327,0	1835,0	4277,0
из них:					
осуществлявшие сельскохозяйственную деятельность в 2015 году	5880,0	1921,0	317,0	1604,0	3959,0
в процентах от общего числа хозяйств	91,3	88,9	96,9	87,4	92,6
осуществлявшие сельскохозяйственную деятельность в I полугодии 2016 года	6034,0	1948,0	316,0	1632,0	4086,0
в процентах от общего числа хозяйств	93,7	90,1	96,6	88,9	95,5
Численность работников, занятых в хозяйствах, человек	22287,0	7838,0	997,0	6841,0	14449,0
из них занятых в сельскохозяйственном производстве	21818,0	7615,0	976,0	6639,0	14203,0
в том числе:					
члены КФХ (включая главу хозяйства), индивидуальный предприниматель	6281,0	2275,0	388,0	1887,0	4006,0
члены семьи Главы хозяйства, не зарегистрированные как члены крестьянского (фермерского) хозяйства, помогающие члены семьи индивидуального предпринимателя	3599,0	1072,0	140,0	932,0	2527,0
наемные работники, занятые на постоянной основе	1676,0	682,0	58,0	624,0	994,0
временные и сезонные работники	10262,0	3586,0	390,0	3196,0	6676,0
Общая земельная площадь, га	201616,0	79816,0	7778,2	72037,8	121800,0
из нее сельскохозяйственные угодья	200043,6	79661,4	7736,3	71925,1	120382,2
в том числе:					
пашня	152874,5	60890,3	6577,4	54312,9	91984,2
сенокосы	12720,2	4952,6	682,8	4269,8	7767,6
пастбища	27315,6	11136,6	374,3	10762,3	16179,0
многолетние насаждения	6971,3	2667,9	93,0	2574,9	4303,4
залежь	162,0	14,0	148,0

	Крестьянские (фермерские) хозяйства и индивидуаль- ные предпринима- тели	в том числе			
		крестьянские (фермер- ские) хозяйства	из них		индивиду- альные предприни- матели
			юриди- ческие лица	главы крестьянских (фермерских) хозяйств	
Из общей площади сельскохозяйственных угодий фактически используются, га	194828,4	77278,1	7649,5	69628,6	117550,3
в процентах от общей площади сельскохозяйственных угодий соответствующей категории хозяйств	97,4	97,0	98,9	96,8	97,6
Посевная площадь под урожай 2016 г. - всего, га	151854,7	60736,0	6560,3	54175,7	91118,7
в том числе:					
Зерновые и зернобобовые культуры - всего	122430,2	50451,8	5932,2	44519,7	71978,4
из них:					
пшеница	17176,2	6256,8	299,6	5957,2	10919,4
ячмень	5952,9	2093,1	639,9	1453,2	3859,7
овес	...	417,5
кукуруза на зерно	95952,5	41166,0	4630,6	36535,4	54786,5
просо	-	...	-
гречиха	...	-	-	-	...
зернобобовые культуры	2524,0	495,5	212,5	283,0	2028,5
из них:					
горох	2509,5
Технические культуры - всего	13689,4	5136,4	194,8	4941,6	8553,1
масличные культуры - всего	13509,4	4956,4	194,8	4761,6	8553,1
из них:					
подсолнечник на зерно	10423,0	3316,9	160,8	3156,1	7106,2
лен-кудряш	-
соя	2027,8	1089,0	34,0	1055,0	938,8
рапс	490,0	...	-
рыжик	-	...	-
Картофель	2639,1	865,8	66,5	799,3	1773,4
Овощные и бахчевые культуры – всего	6672,5	1900,1	82,1	1818,0	4772,4
из них:					
овощи открытого грунта – всего	6421,7	1788,7	68,5	1720,2	4633,1
в том числе:					
капуста, кроме цветной и брокколи	49,5	174,8
капуста цветная и брокколи	-	...	-
огурцы	1823,1	238,9	27,5	211,4	1584,2
помидоры	2714,2	508,8	31,0	477,8	2205,5
свекла столовая	91,7	28,0	63,7
морковь столовая	-
лук репчатый	215,0	30,3	184,7
чеснок	-	...	22,5
кабачки, патиссоны	-

	Крестьянские (фермерские) хозяйства и индивидуаль- ные предпринима- тели	в том числе			
		крестьянские (фермер- ские) хозяйства	из них		индивиду- альные предприни- матели
			юриди- ческие лица	главы крестьянских (фермерских) хозяйств	
продовольственные бахчевые культуры - всего	250,7	111,4	139,3
Кормовые культуры - всего	6423,5	2382,0	284,8	2097,2	4041,5
из них:					
травы однолетние	3338,1	1417,8	161,8	1256,0	1920,3
травы многолетние	1274,5	...	21,6
кукуруза на корм	1454,8	526,4	101,4	425,0	928,4
корнеплодные кормовые культуры, включая свеклу сахарную на корм скоту	-	...	-
Структура посевных площадей по видам сельскохозяйственных культур (в процентах от общей посевной площади соответствующей категории хозяйств)					
Зерновые и зернобобовые культуры - всего	80,6	83,1	90,4	82,2	79,0
из них:					
пшеница	11,3	10,3	4,6	11,0	12,0
ячмень	3,9	3,4	9,8	2,7	4,2
овес	...	0,7	2,3	0,5	...
кукуруза на зерно	63,2	67,8	70,6	67,4	60,1
просо	-	...	-
гречиха	...	-	-	-	...
зернобобовые культуры	1,7	0,8	3,2	0,5	2,2
из них:					
горох	1,7	0,8	2,2
Технические культуры - всего	9,0	8,5	3,0	9,1	9,4
масличные культуры - всего	8,9	8,2	3,0	8,8	9,4
из них:					
подсолнечник на зерно	6,9	5,5	2,5	5,8	7,8
лен-кудряш	-
соя	...	1,8	0,5	1,9	...
рапс	0,3	...	-
рыжик	-	...	-
Картофель	1,7	1,4	1,0	1,5	1,9
Овощные и бахчевые культуры – всего	4,4	3,1	1,3	3,4	5,2
из них:					
овощи открытого грунта – всего	4,2	2,9	1,0	3,2	5,1
в том числе:					
капуста, кроме цветной и брокколи	0,2	0,1	0,2
капуста цветная и брокколи	-	...	-
огурцы	1,2	0,4	0,4	0,4	1,7
помидоры	1,8	0,8	0,5	0,9	2,4
свекла столовая	0,1	0,0	0,1

	Крестьянские (фермерские) хозяйства и индивидуаль- ные предпринима- тели	в том числе			
		крестьянские (фермер- ские) хозяйства	из них		индивиду- альные предприни- матели
			юриди- ческие лица	главы крестьянских (фермерских) хозяйств	
морковь столовая	-
лук репчатый	0,1	0,0	0,2
чеснок	-	...	0,0
кабачки, патиссоны	-
продовольственные бахчевые культуры - всего	0,2	0,2	0,2
Кормовые культуры - всего	4,2	3,9	4,3	3,9	4,4
из них:					
травы однолетние	2,2	2,3	2,5	2,3	2,1
травы многолетние	0,8	0,7	0,3	0,8	0,9
кукуруза на корм	1,0	0,9	1,5	0,8	1,0
корнеплодные кормовые культуры, включая свеклу сахарную на корм скоту	-	...	-
Площади многолетних плодовых насаждений и ягодных культур - всего, га¹⁾	6956,0	2714,8	91,0	2623,8	4241,2
в том числе:					
семечковые культуры - всего	5422,3	2215,0	69,0	2146,0	3207,3
из них:					
яблоня
груша
косточковые культуры - всего	991,6	417,1	574,5
из них:					
слива	806,2	367,0	439,2
вишня	-	...	-
черешня	124,2	22,6	101,6
абрикос	23,8	13,5	-	13,5	10,3
персик	-
альча	7,6	...	-
орехоплодные культуры - всего	-
из них:					
грецкий орех	...	-	-	-	...
фундук	-	...	-
цитрусовые культуры - всего	...	-	-	-	...
ягодники - всего	525,9	68,0	...
из них:					
земляника, клубника	522,5	78,1	444,4
малина, ежевика	-
смородина всех видов	...	-	-	-	...
Структура площадей многолетних плодовых насаждений и ягодных культур по видам плодово-ягодных насаждений (в процентах от общей площади плодово-ягодных насаждений соответствующей категории хозяйств)					

	Крестьянские (фермерские) хозяйства и индивидуаль- ные предпринима- тели	в том числе			
		крестьянские (фермер- ские) хозяйства	из них		индивиду- альные предприни- матели
			юриди- ческие лица	главы крестьянских (фермерских) хозяйств	
семечковые культуры	78,0	81,6	75,8	81,8	75,6
косточковые культуры	14,3	15,4	13,5
орехоплодные культуры	0,2	...	-
субтропические культуры	-	-	-	-	-
цитрусовые культуры	...	-	-	-	...
ягодники	7,6	2,9	12,1	2,6	10,5
Площади виноградников - всего, га	-	...	6,2
Поголовье сельскохозяйственных животных, голов:					
Крупный рогатый скот	46765,0	35355,0	3304,0	32051,0	11410,0
Молочный и мясной крупный рогатый скот	46765,0	35355,0	3304,0	32051,0	11410,0
в том числе:					
взрослое поголовье	30815,0	24487,0	2117,0	22370,0	6328,0
из него коровы	24257,0	19183,0	1450,0	17733,0	5074,0
молодняк (кроме телят до 1 года)	10878,0	7272,0	871,0	6401,0	3606,0
телята (до 1 года)	5072,0	3596,0	316,0	3280,0	1476,0
Молочный крупный рогатый скот	...	23600,0	1894,0	21706,0	...
в том числе:					
взрослое поголовье	...	17897,0
из него коровы	21570,0	16673,0	4897,0
молодняк (кроме телят до 1 года)	...	3243,0
из него нетели	663,0	485,0	178,0
телята (до 1 года)	...	2460,0
Мясной крупный рогатый скот	...	11755,0	1410,0	10345,0	...
в том числе:					
взрослое поголовье	...	6590,0
из него коровы	2687,0	2510,0	177,0
молодняк (кроме телят до 1 года)	...	4029,0
телята (до 1 года)	...	1136,0
Волы	-	-	-	-	-
из общего поголовья крупного рогатого скота:					
яки	1452,0	1452,0	-
Свиньи	530,0	...	-
в том числе:					
взрослое поголовье	-	...	165,0
в том числе основного стада	-	...	130,0
из него свиноматки основные	-	...	55,0
молодняк	-

	Крестьянские (фермерские) хозяйства и индивидуаль- ные предпринима- тели	в том числе			
		крестьянские (фермер- ские) хозяйства	из них		индивиду- альные предприни- матели
			юриди- ческие лица	главы крестьянских (фермерских) хозяйств	
из него:					
молодняк старше 4 месяцев на откорме	-	...	95,0
поросята до 4 месяцев	-	...	91,0
Овцы и козы - всего	104951,0	85530,0	2463,0	83067,0	19421,0
Овцы	104188,0	85087,0	19101,0
в том числе:					
взрослое поголовье	84855,0	70729,0	1997,0	68732,0	14126,0
из него овцематки и ярки старше 1 года	74766,0	62261,0	1561,0	60700,0	12505,0
молодняк	19333,0	14358,0	4975,0
Козы	763,0	443,0	320,0
в том числе:					
взрослое поголовье	489,0	347,0	142,0
из него козоматки и козочки старше 1 года	420,0	298,0	-	298,0	122,0
молодняк	274,0	96,0	-	96,0	178,0
Птица - всего	960327,0	551955,0	83250,0	468705,0	408372,0
Птица сельскохозяйственная - всего	...	551955,0	83250,0	468705,0	...
в том числе:					
куры - всего	956672,0	548960,0	82250,0	466710,0	407712,0
из них:					
куры-несушки	123145,0	40208,0	82937,0
петухи	3667,0	2112,0	-	2112,0	1555,0
молодняк кур (всех возрастов)	829860,0	506640,0	82030,0	424610,0	323220,0
куры яичных пород	50000,0
из них:					
куры-несушки	...	36575,0
из них промышленного стада	...	-	-	-	...
петухи	-
молодняк кур (всех возрастов)	-	...	-
куры мясных и мясо-яичных пород	357712,0
из них:					
куры-несушки	...	3633,0
петухи	-
молодняк кур (всех возрастов)	82030,0	...	323220,0
из них бройлеры	786550,0	464730,0	76000,0	388730,0	321820,0
утки	-	...	150,0
гуси	-	...	310,0
индейки	2680,0
цесарки	...	-	-	-	...
Прочие виды птицы - всего	...	-	-	-	...
перепелки	...	-	-	-	...
фазаны	-	-	-	-	-

	Крестьянские (фермерские) хозяйства и индивидуаль- ные предпринима- тели	в том числе			
		крестьянские (фермер- ские) хозяйства	из них		индивиду- альные предприни- матели
			юриди- ческие лица	главы крестьянских (фермерских) хозяйств	
страусы	-	-	-	-	-
Лошади	2620,0	2214,0	316,0	1898,0	406,0
в том числе:					
взрослое поголовье	2208,0	1916,0	247,0	1669,0	292,0
из него кобылы	987,0	848,0	143,0	705,0	139,0
молодняк	412,0	298,0	69,0	229,0	114,0
Кролики домашние	...	6690,0	-	6690,0	...
Звери пушные (клеточного разведения):					
Ондатры	-	...	-
Пчелы медоносные (семьи), штук	-	...	110,0
Наличие сельскохозяйственной техники, шт.:					
Тракторы	4055,0	1271,0	213,0	1058,0	2784,0
Комбайны:					
зерноуборочные	1573,0	440,0	80,0	360,0	1133,0
кукурузоуборочные	68,0	17,0	51,0
льноуборочные	-	...	-
картофелеуборочные	9,0	4,0	-	4,0	5,0
кормоуборочные	81,0	37,0	44,0
Машины свеклоуборочные (без ботвоуборочных)	...	-	-	-	...
Установки доильные	152,0	128,0	24,0
Автомобили грузовые	2058,0	736,0	68,0	668,0	1322,0
Плуги	1716,0	528,0	100,0	428,0	1188,0
Косилки	811,0	206,0	35,0	171,0	605,0
Сеялки	1712,0	508,0	115,0	393,0	1204,0
В среднем на одно хозяйство:					
численность работников, человек ²⁾	4	4	3	4	4
общая земельная площадь, га	31,3	36,9	23,8	39,3	28,5
площадь сельскохозяйственных угодий, общая посевная площадь сельскохозяйственных культур под урожаем 2016 г., га ³⁾	31,1	36,8	23,7	39,2	28,1
поголовье сельскохозяйственных животных, голов ⁴⁾ :					
скот крупный рогатый	55	55	87	53	54
из него коровы	36	37	52	36	32
свины	53	...	-
птица	8574	7774	10406	7440	9960

1) Включая ягодники в междурядьях сада.

2) В расчете на одно хозяйство, осуществляющее сельскохозяйственную деятельность в 2016 году.

3) В расчете на одно хозяйство, имеющее общую посевную площадь.

4) В расчете на одно хозяйство, имеющее поголовье скота соответствующего вида.

4. ОСНОВНЫЕ ИТОГИ ВСЕРОССИЙСКОЙ СЕЛЬСКОХОЗЯЙСТВЕННОЙ ПЕРЕПИСИ ПО ЛИЧНЫМ ПОДСОБНЫМ И ДРУГИМ ИНДИВИДУАЛЬНЫМ ХОЗЯЙСТВАМ ГРАЖДАН

(на 1 июля 2016 года)

	Личные подсобные и другие индивидуальные хозяйства граждан	в том числе хозяйства			
		личные подсобные	граждан, имеющих земельные участки для индивидуального жилищного строительства ¹⁾	граждан, имеющих земельные участки (садовые, огородные, дачные и другие), не входящих в некоммерческие объединения	граждан, не имеющих земли, но имеющих сельскохозяйственных животных
Число хозяйств - всего, единиц	157630,0	93291,0	64249,0	-	90,0
из них производившие сельскохозяйственную продукцию в I полугодии 2016 г.	141151,0	88379,0	52707,0	-	65,0
в процентах от общего числа соответствующей категории хозяйств	89,5	94,7	82,0	-	72,2
Число хозяйств с заброшенными земельными участками (пустующими домами), единиц	4466,0	1012,0	3454,0	-	-
в процентах от общего числа соответствующей категории хозяйств	2,8	1,1	5,4	-	-
Общая земельная площадь, га	26867,9	20855,7	...	-	...
из нее сельскохозяйственные угодья	19784,6	16134,7	...	-	...
в том числе:					
пашня	12476,6	10954,3	1522,3	-	-
сенокосы	1107,0	996,3	110,7	-	-
пастбища	97,7	79,6	18,1	-	-
многолетние насаждения	3961,3	2964,9	996,4	-	-
залежь	2142,1	1139,6	...	-	...
Из общей площади сельскохозяйственных угодий фактически используются, га	17642,6	14995,1	2647,5	-	-
в процентах от общей площади сельскохозяйственных угодий соответствующей категории хозяйств	89,2	92,9	72,5	-	-
Посевная площадь под урожай 2016 г. - всего, га	12133,9	10691,7	1442,2	-	-
в том числе:					
Зерновые и зернобобовые культуры - всего	1030,4	985,8	44,6	-	-
Технические культуры - всего	-	-

	Личные подсобные и другие индивидуальные хозяйства граждан	в том числе хозяйства			
		личные подсобные	граждан, имеющих земельные участки для индивидуального жилищного строительства ¹⁾	граждан, имеющих земельные участки (садовые, огородные, дачные и другие), не входящих в некоммерческие объединения	граждан, не имеющих земли, но имеющих сельскохозяйственных животных
из них: подсолнечник на зерно	...	3,3	...	-	-
Картофель	6148,9	5238,4	910,5	-	-
Овощные и бахчевые культуры - всего	4351,9	3888,8	463,1	-	-
из них: овощи открытого грунта - всего	3768,3	3339,9	428,4	-	-
в том числе: капуста, кроме цветной и брокколи	411,8	391,9	19,9	-	-
капуста цветная и брокколи	10,2	9,3	0,9	-	-
огурцы	545,9	469,9	76,0	-	-
помидоры	549,5	444,3	105,3	-	-
свекла столовая	117,8	99,3	18,5	-	-
морковь столовая	137,3	113,0	24,4	-	-
лук репчатый	326,8	296,2	30,6	-	-
чеснок	395,3	363,6	31,7	-	-
кабачки, патиссоны	49,9	42,8	7,2	-	-
овощи закрытого грунта - всего	568,0	533,7	34,3	-	-
из них: огурцы	94,5	84,1	10,4	-	-
помидоры	457,7	437,8	19,8	-	-
продовольственные бахчевые культуры-всего	13,9	-	-
Кормовые культуры - всего	...	572,4	...	-	-
из них: травы однолетние	...	247,1	...	-	-
травы многолетние	...	116,0	...	-	-
кукуруза на корм	151,0	149,3	1,7	-	-
корнеплодные кормовые культуры, включая свеклу сахарную на корм скоту	...	4,5	...	-	-
Структура посевных площадей по видам сельскохозяйственных культур (в процентах от общей посевной площади соответствующей категории хозяйств)					

	Личные подсобные и другие индивидуальные хозяйства граждан	в том числе хозяйства			
		личные подсобные	граждан, имеющих земельные участки для индивидуального жилищного строительства ¹⁾	граждан, имеющих земельные участки (садовые, огородные, дачные и другие), не входящих в некоммерческие объединения	граждан, не имеющих земли, но имеющих сельскохозяйственных животных
Зерновые и зернобобовые культуры - всего	8,5	9,2	3,1	-	-
Технические культуры - всего	0,1	0,1	0,1	-	-
из них:					
подсолнечник на зерно	0,0	0,0	0,1	-	-
Картофель	50,7	49,0	63,1	-	-
Овощные и бахчевые культуры - всего	35,9	36,4	32,1	-	-
из них:					
овощи открытого грунта - всего	31,1	31,2	29,7	-	-
в том числе:					
капуста, кроме цветной и брокколи	3,4	3,7	1,4	-	-
капуста цветная и брокколи	0,1	-	-
огурцы	4,5	4,4	5,3	-	-
помидоры	4,5	4,2	7,3	-	-
свекла столовая	1,0	0,9	1,3	-	-
морковь столовая	1,1	1,1	1,7	-	-
лук репчатый	2,7	2,8	2,1	-	-
чеснок	3,3	3,4	2,2	-	-
кабачки, патиссоны	0,4	0,4	0,5	-	-
овощи закрытого грунта - всего	4,7	5,0	2,4	-	-
из них:					
огурцы	0,8	0,8	0,7	-	-
помидоры	3,8	4,1	1,4	-	-
продовольственные бахчевые культуры-всего	0,1	0,1	0,0	-	-
Кормовые культуры - всего	...	5,4	...	-	-
из них:					
травы однолетние	...	2,3	...	-	-
травы многолетние	...	1,1	...	-	-
кукуруза на корм	1,2	1,4	0,1	-	-
корнеплодные кормовые культуры, включая свеклу сахарную на корм скоту	...	0,0	...	-	-
Площади многолетних плодовых насаждений и ягодных культур - всего, га	3908,0	2931,7	976,3	-	-
в том числе:					
семечковые культуры - всего	3032,9	2297,5	735,4	-	-

	Личные подсобные и другие индивидуальные хозяйства граждан	в том числе хозяйства			
		личные подсобные	граждан, имеющих земельные участки для индивидуального жилищного строительства ¹⁾	граждан, имеющих земельные участки (садовые, огородные, дачные и другие), не входящих в некоммерческие объединения	граждан, не имеющих земли, но имеющих сельскохозяйственных животных
из них:					
яблоня	2560,6	1935,2	625,4	-	-
груша	466,2	357,8	108,5	-	-
косточковые культуры - всего	518,7	370,7	147,9	-	-
из них:					
слива	257,0	187,2	69,8	-	-
вишня	82,2	57,7	24,5	-	-
черешня	75,5	56,0	19,5	-	-
абрикос	47,8	33,4	14,4	-	-
персик	21,7	14,7	7,1	-	-
алыча	28,1	16,4	11,7	-	-
орехоплодные культуры - всего	49,5	36,5	13,0	-	-
из них:					
грецкий орех	43,4	32,4	11,0	-	-
фундук	5,6	3,7	2,0	-	-
субтропические культуры - всего	0,1	-	-
цитрусовые культуры - всего	0,1	-	-
ягодники - всего	306,6	226,9	79,7	-	-
из них:					
земляника, клубника	102,3	83,6	18,7	-	-
малина, ежевика	173,4	123,4	49,9	-	-
смородина всех видов	25,9	16,9	9,0	-	-
крыжовник	3,8	2,4	1,5	-	-
рябина черноплодная	0,2	0,2	0,0	-	-
облепиха	0,1	0,1	0,1	-	-
Структура площадей многолетних плодовых насаждений и ягодных культур по видам плодово-ягодных насаждений (в процентах от общей площади плодово-ягодных насаждений соответствующей категории хозяйств)					
семечковые культуры	77,6	78,4	75,3	-	-
косточковые культуры	13,3	12,6	15,2	-	-
орехоплодные культуры	1,3	1,2	1,3	-	-
субтропические культуры	0,0	0,0	0,0	-	-
цитрусовые культуры	0,0	-	-
ягодники	7,8	7,7	8,2	-	-

	Личные подсобные и другие индивидуальные хозяйства граждан	в том числе хозяйства			
		личные подсобные	граждан, имеющих земельные участки для индивидуального жилищного строительства ¹⁾	граждан, имеющих земельные участки (садовые, огородные, дачные и другие), не входящих в некоммерческие объединения	граждан, не имеющих земли, но имеющих сельскохозяйственных животных
Площади виноградников - всего, га	36,7	23,5	13,1	-	-
Поголовье сельскохозяйственных животных, голов:					
Крупный рогатый скот	203653,0	175395,0	27883,0	-	375,0
Молочный и мясной крупный рогатый скот	203091,0	174873,0	27843,0	-	375,0
в том числе:					
взрослое поголовье	121410,0	103988,0	17251,0	-	171,0
из него коровы	89457,0	73769,0	15564,0	-	124,0
молодняк (кроме телят до 1 года)	48158,0	41068,0	7023,0	-	67,0
телята (до 1 года)	...	29817,0	3569,0	-	...
Молочный крупный рогатый скот	...	119964,0	...	-	...
в том числе:					
взрослое поголовье	...	81916,0	...	-	...
из него коровы	84446,0	69627,0	14712,0	-	107,0
молодняк (кроме телят до 1 года)	...	17129,0	...	-	...
из него нетели	4318,0	4017,0	267,0	-	34,0
телята (до 1 года)	...	20919,0	...	-	...
Мясной крупный рогатый скот	...	54909,0	...	-	...
в том числе:					
взрослое поголовье	...	22072,0	...	-	...
из него коровы	5011,0	4142,0	852,0	-	17,0
молодняк (кроме телят до 1 года)	...	23939,0	...	-	...
телята (до 1 года)	...	8898,0	...	-	...
Волы	...	522,0	...	-	-
из общего поголовья крупного рогатого скота:					
буйволы	131,0	131,0	-	-	-
яки	681,0	681,0	-	-	-
Свиньи	7963,0	6682,0	1168,0	-	113,0

	Личные подсобные и другие индивидуальные хозяйства граждан	в том числе хозяйства			
		личные подсобные	граждан, имеющих земельные участки для индивидуального жилищного строительства ¹⁾	граждан, имеющих земельные участки (садовые, огородные, дачные и другие), не входящих в некоммерческие объединения	граждан, не имеющих земли, но имеющих сельскохозяйственных животных
в том числе:					
взрослое поголовье	3780,0	2887,0	834,0	-	59,0
из него свиноматки основные	1134,0	823,0	...	-	...
молодняк	4183,0	3795,0	334,0	-	54,0
из него:					
молодняк старше 4 месяцев на откорме	2926,0	2671,0	224,0	-	31,0
поросята до 4 месяцев	1257,0	1124,0	110,0	-	23,0
Овцы и козы - всего	211357,0	190035,0	20516,0	-	806,0
Овцы	203477,0	183743,0	18928,0	-	806,0
в том числе:					
взрослое поголовье	141215,0	124474,0	16045,0	-	696,0
из него овцематки и ярки старше 1 года	85244,0	71899,0	12726,0	-	619,0
молодняк	62262,0	59269,0	2883,0	-	110,0
Козы	7880,0	6292,0	1588,0	-	-
в том числе:					
взрослое поголовье	5611,0	4570,0	1041,0	-	-
из него козоматки и козочки старше 1 года	2880,0	2189,0	691,0	-	-
молодняк	2269,0	1722,0	547,0	-	-
Птица - всего	2015460,0	1530690,0	483716,0	-	1054,0
Птица сельскохозяйственная - всего	...	1527039,0	...	-	...
в том числе:					
куры - всего	1535334,0	1137418,0	397315,0	-	601,0
из них:					
куры-несушки	615796,0	446472,0	168966,0	-	358,0
петухи	73616,0	53239,0	20331,0	-	46,0
молодняк кур (всех возрастов)	845922,0	637707,0	208018,0	-	197,0
куры яичных пород	604913,0	478805,0	125775,0	-	333,0
из них:					
куры-несушки	362450,0	265791,0	96475,0	-	184,0
петухи	...	30108,0	...	-	...
молодняк кур (всех возрастов)	...	182906,0	...	-	...
куры мясных и мясо-яичных пород	930421,0	658613,0	271540,0	-	268,0
из них:					
куры-несушки	253346,0	180681,0	72491,0	-	174,0

	Личные подсобные и другие индивидуальные хозяйства граждан	в том числе хозяйства			
		личные подсобные	граждан, имеющих земельные участки для индивидуального жилищного строительства ¹⁾	граждан, имеющих земельные участки (садовые, огородные, дачные и другие), не входящих в некоммерческие объединения	граждан, не имеющих земли, но имеющих сельскохозяйственных животных
петухи	...	23131,0	...	-	...
молодняк кур (всех возрастов)	...	454801,0	...	-	...
из них бройлеры	275154,0	252661,0	22493,0	-	-
утки	217972,0	173006,0	44819,0	-	147,0
гуси	15943,0	-	...
индейки	138382,0	114258,0	24013,0	-	111,0
цесарки	-	-
Прочие виды птицы - всего	...	3651,0	...	-	-
перепелки	...	3640,0	...	-	-
фазаны	-	-	-
страусы	-	-	-
Лошади	3975,0	3651,0	318,0	-	6,0
в том числе:					
взрослое поголовье	3137,0	2858,0	276,0	-	3,0
из него кобылы	1281,0	1249,0	...	-	...
молодняк	838,0	793,0	42,0	-	3,0
Ослы	204,0	173,0	31,0	-	-
Мулы и лошаки	91,0	91,0	-	-	-
Верблюды	-	-	-
в том числе:					
взрослое поголовье	-	-	-
Кролики домашние	50044,0	39587,0	...	-	...
Звери пушные (клеточного разведения):					
Песцы	-	-	-
Норки	-	-
Нутрии	3067,0	-	-
Пчелы медоносные (семьи), штук	5785,0	4392,0	1393,0	-	-
Наличие сельскохозяйственной техники, шт.:					
Тракторы	2117,0	1967,0	150,0	-	-
Газонокосилки	36912,0	21558,0	15332,0	-	22,0

	Личные подсобные и другие индивидуальные хозяйства граждан	в том числе хозяйства			
		личные подсобные	граждан, имеющих земельные участки для индивидуального жилищного строительства ¹⁾	граждан, имеющих земельные участки (садовые, огородные, дачные и другие), не входящих в некоммерческие объединения	граждан, не имеющих земли, но имеющих сельскохозяйственных животных
Мотоблоки, мотокультиваторы со сменными орудиями	4930,0	4118,0	812,0	-	-
Автомобили грузовые	12892,0	8769,0	4117,0	-	6,0
Автомобили легковые	90646,0	54279,0	36330,0	-	37,0
Мотоциклы	1299,0	617,0	682,0	-	-
Установки доильные	951,0	788,0	159,0	-	4,0
Сепараторы для молока	11107,0	9987,0	1084,0	-	36,0
Мукомольное оборудование и крупорушки	1591,0	1531,0	41,0	-	19,0

1) Хозяйства граждан, имеющие земельные участки площадью 4 и более соток и занимающиеся сельскохозяйственным производством

5. ОСНОВНЫЕ ИТОГИ ВСЕРОССИЙСКОЙ СЕЛЬСКОХОЗЯЙСТВЕННОЙ ПЕРЕПИСИ ПО НЕКОММЕРЧЕСКИМ ОБЪЕДИНЕНИЯМ ГРАЖДАН

(на 1 июля 2016 года)

	Некоммерческие объединения граждан	в том числе		
		садоводческие	огороднические	дачные
Число некоммерческих объединений граждан - всего, единиц	138,0	115,0
из них осуществлявшие сельскохозяйственную деятельность в 2016 году	133,0	110,0
в процентах от общего числа объединений соответствующего вида	96,4	100,0
Количество земельных участков в объединениях граждан - всего, единиц	33212,0	27633,0
из них освоено	14522,0	11184,0
в процентах от общего количества земельных участков в объединениях соответствующего вида	43,7	60,8
Количество земельных участков в среднем на одно объединение	241	240
Общая земельная площадь, га	2415,1	2061,4
из нее сельскохозяйственные угодья	512,8	405,2	14,8	92,7
в том числе:				
пашня	269,2	232,3	6,7	30,2
многолетние насаждения	171,4	129,9	-	41,5
залежь	72,1	43,0	8,2	20,9
Из общей площади сельскохозяйственных угодий фактически используются, тыс.га	440,6	362,2	6,7	71,8
в процентах от общей площади сельскохозяйственных угодий в объединениях соответствующего вида	85,9	89,4	44,9	77,4
Посевная площадь под урожай 2016 г. - всего, га	269,2	232,3	6,7	30,2
в том числе:				
Зерновые и зернобобовые культуры - всего	3,7	...	-	...
Технические культуры - всего	-	-
Картофель	153,3	134,5	6,1	12,8
Овощные и бахчевые культуры - всего	111,4	93,6	0,6	17,2
из них:				
овощи открытого грунта - всего	105,5	88,3	0,6	16,7
в том числе:				
капуста, кроме цветной и брокколи	...	13,7	...	1,0
капуста цветная и брокколи	...	0,4	-	...
огурцы	18,8	14,9	-	3,9
помидоры	21,5	17,2	-	4,3
свекла столовая	3,8	3,3	-	0,5

	Некоммерческие объединения граждан	в том числе		
		садоводческие	огороднические	дачные
морковь столовая	...	4,0	-	...
лук репчатый	11,3	10,0	-	1,3
чеснок	7,5	6,4	-	1,1
кабачки, патиссоны	1,9	1,7	-	0,2
овощи закрытого грунта - всего	5,9	...	-	...
из них:				
огурцы	2,0	...	-	...
помидоры	3,8	...	-	...
Кормовые культуры - всего	-	...
Структура посевных площадей по видам сельскохозяйственных культур (в процентах от общей посевной площади соответствующей категории объединений)				
Зерновые и зернобобовые культуры - всего	1,4	...	-	...
Технические культуры - всего	0,2	0,2	-	-
Картофель	57,0	57,9	90,9	42,2
Овощные и бахчевые культуры - всего	41,4	40,3	9,1	56,9
из них:				
овощи открытого грунта - всего	39,2	38,0	9,1	55,1
в том числе:				
капуста, кроме цветной и брокколи	5,7	5,9	9,1	3,3
капуста цветная и брокколи	0,2	0,2	-	0,4
огурцы	7,0	6,4	-	12,9
помидоры	8,0	7,4	-	14,1
свекла столовая	1,4	1,4	-	1,7
морковь столовая	1,7	1,7	-	1,8
лук репчатый	4,2	4,3	-	4,2
чеснок	2,8	2,7	-	3,7
кабачки, патиссоны	0,7	0,7	-	0,6
овощи закрытого грунта - всего	2,2	...	-	...
из них:				
огурцы	0,7	...	-	...
помидоры	1,4	...	-	...
продовольственные бахчевые культуры - всего	-	-	-	-
Кормовые культуры - всего	-	...
Площади многолетних плодовых насаждений и ягодных культур - всего, га	169,8	128,4	-	41,4
в том числе:				
семечковые культуры - всего	86,6	62,8	-	23,8
из них:				
яблоня	...	41,4	-	...
груша	-	...

	Некоммерческие объединения граждан	в том числе		
		садоводческие	огороднические	дачные
косточковые культуры - всего	40,4	31,7	-	8,8
из них:				
слива	14,4	11,2	-	3,2
вишня	6,0	5,1	-	0,9
черешня	4,3	3,5	-	0,8
абрикос	8,5	6,9	-	1,6
персик	3,3	2,7	-	0,6
альча	2,8	1,9	-	1,0
орехоплодные культуры - всего	-	4,8
из них:				
грецкий орех	...	9,7	-	...
фундук	-	...
субтропические культуры - всего	-	...
ягодники - всего	24,8	...	-	...
из них:				
земляника, клубника	8,1	7,3	-	0,8
малина, ежевика	...	10,2	-	...
смородина всех видов	...	1,7	-	...
крыжовник	1,0	0,7	-	0,3
рябина черноплодная	0,7	0,5	-	0,2
облепиха	0,5	0,3	-	0,1
Структура площадей многолетних плодовых насаждений и ягодных культур по видам плодово-ягодных насаждений (в процентах от общей площади плодово-ягодных насаждений соответствующей категории объединений)				
семечковые культуры	51,0	48,9	-	57,5
косточковые культуры	23,8	24,6	-	21,2
орехоплодные культуры	10,5	10,2	-	11,6
субтропические культуры	0,0	...	-	...
ягодники	14,6	16,2	-	9,6
Площади виноградников - всего, га	1,7	1,5	-	0,2
Поголовье сельскохозяйственных животных, голов:				
Крупный рогатый скот	30,0	30,0	-	-
Молочный и мясной крупный рогатый скот	30,0	30,0	-	-
в том числе:				
взрослое поголовье	16,0	16,0	-	-
из него коровы	16,0	16,0	-	-
телята (до 1 года)	-	-
Молочный крупный рогатый скот	-	-
в том числе:				
взрослое поголовье	-	-

	Некоммерческие объединения граждан	в том числе		
		садоводческие	огороднические	дачные
из него коровы	16,0	16,0	-	-
телята (до 1 года)	-	-
Мясной крупный рогатый скот	-	-	-	-
Волю	-	-	-	-
Свиньи	-	-	-	-
Овцы и козы - всего	115,0	115,0	-	-
Овцы	95,0	95,0	-	-
в том числе:				
взрослое поголовье	49,0	49,0	-	-
из него овцематки и ярки старше 1 года	49,0	49,0	-	-
молодняк	46,0	46,0	-	-
Козы	20,0	20,0	-	-
в том числе:				
взрослое поголовье	15,0	15,0	-	-
из него козوماتки и козочки старше 1 года	12,0	12,0	-	-
молодняк	5,0	5,0	-	-
Птица - всего	763,0	...	-	...
Птица сельскохозяйственная - всего	763,0	...	-	...
в том числе:				
куры - всего	475,0	...	-	...
из них:				
куры-несушки	375,0	...	-	...
петухи	60,0	60,0	-	-
молодняк кур (всех возрастов)	40,0	40,0	-	-
куры яичных пород	132,0	...	-	...
из них:				
куры-несушки	88,0	...	-	...
петухи	-	-
молодняк кур (всех возрастов)	-	-
куры мясных и мясо-яичных пород	343,0	343,0	-	-
из них:				
куры-несушки	287,0	287,0	-	-
петухи	-	-
молодняк кур (всех возрастов)	-	-
утки	135,0	135,0	-	-
гуси	60,0	...	-	...
индейки	93,0	93,0	-	-
Прочие виды птицы - всего	-	-	-	-
Лошади	-	-	-	-
Кролики домашние	169,0	169,0	-	-
Звери пушные (клеточного разведения):				
Нутрии	-	-

	Некоммерческие объединения граждан	в том числе		
		садоводческие	огороднические	дачные
Пчелы медоносные (семьи), штук	-	-	-	-
В среднем на одно объединение:				
общая земельная площадь, га	17,5	17,9
площадь сельскохозяйственных угодий, га	3,7	3,5	14,8	4,2
общая посевная площадь сельскохозяйственных культур под урожай 2016 г., га ¹⁾	2,0	2,1	6,7	1,4
поголовье сельскохозяйственных животных, голов ²⁾ :				
скот крупный рогатый	10	10	-	-
из него коровы	5	5	-	-
птица	59	...	-	...

1) В расчете на одно объединение, имеющее общую посевную площадь.

2) В расчете на одно объединение, имеющее поголовье скота соответствующего вида.



ЧИСЛО ОБЪЕКТОВ ПЕРЕПИСИ

6. ЧИСЛО СЕЛЬСКОХОЗЯЙСТВЕННЫХ ОРГАНИЗАЦИЙ, КРЕСТЬЯНСКИХ

(на 1 июля 2016 года; единиц)

	Сельскохозяйственные организации - всего	в том числе		
		сельскохозяйственные организации, не относящиеся к субъектам малого предпринимательства	малые предприятия - всего	из них
				малые предприятия (без микропредприятий)
Число организаций (хозяйств) - всего	343,0	55,0	246,0	33,0
из них:				
осуществлявшие сельскохозяйственную деятельность в 2015 году	295,0	44,0	219,0	28,0
в процентах от общего числа соответствующей категории хозяйств	86,0	80,0	89,0	84,8
осуществлявшие сельскохозяйственную деятельность в I полугодии 2016 года	306,0	44,0	225,0	30,0
в процентах от общего числа соответствующей категории хозяйств	89,2	80,0	91,5	90,9
Число территориально обособленных подразделений и филиалов	4,0	4,0	-	-

(ФЕРМЕРСКИХ) ХОЗЯЙСТВ И ИНДИВИДУАЛЬНЫХ ПРЕДПРИНИМАТЕЛЕЙ

микропред- приятия	подсобные сельскохозяйст- венные предприятия несельскохозяйст- венных	Крестьянские (фермерские) хозяйства и индивидуальные предприниматели - всего	в том числе			индивиду- альные предприни- матели
			крестьян- ские (фермер- ские) хозяйства	юрндичес- кие лица	из них главы крестьянских (фермерских) хозяйств	
213,0	42,0	6439,0	2162,0	327,0	1835,0	4277,0
191,0	32,0	5880,0	1921,0	317,0	1604,0	3959,0
89,7	76,2	91,3	88,9	96,9	87,4	92,6
195,0	37,0	6034,0	1948,0	316,0	1632,0	4086,0
91,5	88,1	93,7	90,1	96,6	88,9	95,5
-	-	-	-	-	-	-

**7. ЧИСЛО СЕЛЬСКОХОЗЯЙСТВЕННЫХ ОРГАНИЗАЦИЙ, КРЕСТЬЯНСКИХ
ОСУЩЕСТВЛЯВШИХ РАЗЛИЧНЫЕ ВИДЫ СЕЛЬСКОХОЗЯЙСТВЕННОЙ**

	Сельско- хозяйст- венные организации - всего	в том числе		
		сельскохозяйст- венные организации, не относящиеся к субъектам малого предпринима- тельства	малые предприятия - всего	из них
				малые предприятия (без микрпредпри- ятий)
Число организаций (хозяйств), осуществлявших сельскохозяйственную деятельность в 1 полугодии 2016 года - всего	306,0	44,0	225,0	30,0
из них по видам деятельности:				
выращивание зерновых, технических и прочих сельскохозяйственных культур	184,0	29,0	133,0	20,0
овощеводство, декоративное садоводство и производство продукции питомников	58,0	17,0	34,0	4,0
выращивание фруктов, орехов, культур для производства напитков и пряностей	81,0	13,0	57,0	8,0
выращивание грибов	-	-	-	-
разведение крупного рогатого скота	84,0	11,0	64,0	9,0
разведение овец, коз, лошадей, ослов, мулов и лошаков	65,0	11,0	45,0	5,0
разведение свиней	3,0	...	-	-
разведение сельскохозяйственной птицы	22,0	...	14,0	...
разведение пчел	...	-	...	-
разведение кроликов и пушных зверей в условиях фермы	...	-	-	-
разведение прочих животных, кроме перечисленных выше	-	-	-	-
предоставление услуг в области растениеводства и декоративного садоводства	9,0	5,0	...	-
предоставление услуг в области животноводства, кроме ветеринарных услуг	...	-	...	-
в процентах от общего числа соответствующей категории организаций (хозяйств):				
выращивание зерновых, технических и прочих сельскохозяйственных культур	60,1	65,9	59,1	66,7
овощеводство, декоративное садоводство и производство продукции питомников	19,0	38,6	15,1	13,3

**(ФЕРМЕРСКИХ) ХОЗЯЙСТВ И ИНДИВИДУАЛЬНЫХ ПРЕДПРИНИМАТЕЛЕЙ,
ДЕЯТЕЛЬНОСТИ В I ПОЛУГОДИИ 2016 ГОДА**

микропред- приятия	подсобные сельскохозяй- ственные предприятия несельско- хозяйственных организаций	Крестьян-ские (фермер-ские) хозяйства и индивиду- альные предприн- иматели - всего	в том числе			индивидуаль- ные предпри- ниматели
			крестьян- ские (фермер- ские) хозяйства	из них		
				юридичес- кие лица	главы крестьян-ских (фермер-ских) хозяйств	
195,0	37,0	6034,0	1948,0	316,0	1632,0	4086,0
113,0	22,0	4345,0	1323,0	284,0	1039,0	3022,0
30,0	7,0	823,0	156,0	17,0	139,0	667,0
49,0	11,0	475,0	132,0	9,0	123,0	343,0
-	-	-
55,0	9,0	855,0	645,0	38,0	607,0	210,0
40,0	9,0	312,0	229,0	18,0	211,0	83,0
-	...	10,0	...	-
...	...	112,0	71,0	8,0	63,0	41,0
...	-	8,0	5,0	-	5,0	3,0
-	...	8,0	5,0	-	5,0	3,0
-	-	-	...	-
...	...	329,0	81,0	248,0
...	-	255,0	41,0	8,0	33,0	214,0
57,9	59,5	72,0	67,9	89,9	63,7	74,0
15,4	18,9	13,6	8,0	5,4	8,5	16,3

	Сельско- хозяйст- венные организации - всего	в том числе		
		сельскохозяй- ственные организации, не относящиеся к субъектам малого предпринима- тельства	малые предприятия - всего	из них
				малые предприятия (без микропредпри- ятий)
выращивание фруктов, орехов, культур для производства напитков и пряностей	26,5	29,5	25,3	26,7
выращивание грибов	-	-	-	-
разведение крупного рогатого скота	27,5	25,0	28,4	30,0
разведение овец, коз, лошадей, ослов, мулов и лошаков	21,2	25,0	20,0	16,7
разведение свиней	1,0	...	-	-
разведение сельскохозяйственной птицы	7,2	13,6
разведение пчел	...	-	...	-
разведение кроликов и пушных зверей в условиях фермы	...	-	-	-
разведение прочих животных, кроме перечисленных выше	-	-	-	-
предоставление услуг в области растениеводства и декоративного садоводства	2,9	11,4	...	-
предоставление услуг в области животноводства, кроме ветеринарных услуг	...	-	...	-

микропред- приятия	подсобные сельскохозяй- ственные предприятия несельско- хозяйственных организаций	Крестьян-ские (фермер-ские) хозяйства и индивиду- альные предприн- иматели - всего	в том числе			индивидуаль- ные предпри- ниматели
			крестьян- ские (фермер- ские) хозяйства	из них		
				юридичес- кие лица	главы крестьян-ских (фермер-ских) хозяйств	
25,1	29,7	7,9	6,8	2,8	7,5	8,4
-	-	-
28,2	24,3	14,2	33,1	12,0	37,2	5,1
20,5	24,3	5,2	11,8	5,7	12,9	2,0
-	...	0,2	...	-
...	...	1,9	3,6	2,5	3,9	1,0
...	-	0,1	0,3	-	0,3	0,1
-	...	0,1	0,3	-	0,3	0,1
-	-	-	...	-
...	...	5,5	4,2	6,1
...	-	4,2	2,1	2,5	2,0	5,2

**8. ЧИСЛО СЕЛЬСКОХОЗЯЙСТВЕННЫХ ОРГАНИЗАЦИЙ,
ПРЕДПРИНИМАТЕЛЕЙ, ОСУЩЕСТВЛЯВШИХ РАЗЛИЧНЫЕ ВИДЫ**

	Сельскохозяйственные организации - всего	в том числе		
		сельскохозяйственные организации, не относящиеся к субъектам малого предпринимательства	малые предприятия - всего	из них малые предприятия (без микропредприятий)
Число организаций (хозяйств), осуществлявших несельскохозяйственную деятельность в I полугодии 2016 года - всего	11,0	4,0	3,0	...
из них по видам деятельности:				
воспроизводство рыбы и водных биоресурсов	3,0	3,0	-	-
предоставление туристических и экскурсионных услуг	-	-
виды несельскохозяйственной деятельности, кроме перечисленных выше	7,0	-	3,0	...
в процентах от общего числа соответствующей категории организаций (хозяйств):				
воспроизводство рыбы и водных биоресурсов	27,3	75,0	-	-
предоставление туристических и экскурсионных услуг	-	-
виды несельскохозяйственной деятельности, кроме перечисленных выше	63,6	-	100,0	...

**КРЕСТЬЯНСКИХ (ФЕРМЕРСКИХ) ХОЗЯЙСТВ И ИНДИВИДУАЛЬНЫХ
НЕСЕЛЬСКОХОЗЯЙСТВЕННОЙ ДЕЯТЕЛЬНОСТИ В I ПОЛУГОДИИ 2016 ГОДА**

микропредпри ятия	подсобные сельскохозяй ственные предприятия несельскохоз яйственных организаций	Крестьянские (фермерские) хозяйства и индивидуальн ые предпринимат ели - всего	в том числе			индивидуальн ые предпринимат ели
			крестьянские (фермерские) хозяйства	из них		
			юридические лица	главы крестьянских (фермерских) хозяйств		
...	4,0	8,0	-	-	-	8,0
-	-	...	-	-	-	...
-	-	-	-	-	-	-
...	4,0	7,0	-	-	-	7,0
-	-	...	-	-	-	...
-	-	-	-	-	-	-
...	100,0	87,5	-	-	-	87,5

9. ЧИСЛО ЛИЧНЫХ ПОДСОБНЫХ И ДРУГИХ ИНДИВИДУАЛЬНЫХ ХОЗЯЙСТВ ГРАЖДАН

(на 1 июля 2016 года; единиц)

	Личные подсобные и другие индивидуальные хозяйства граждан - всего	в том числе хозяйства			
		личные подсобные	граждан, имеющих земельные участки для индивидуального жилищного строительства ¹⁾	граждан, имеющих земельные участки (садовые, огородные, дачные и другие), не входящих в объединения	граждан, не имеющих земли, но имеющих сельскохозяйственных животных
Личные подсобные и другие индивидуальные хозяйства граждан - всего					
Число хозяйств - всего	157630,0	93291,0	64249,0	-	90,0
из них производящие сельскохозяйственную продукцию в 1 полугодии 2016 года	141151,0	88379,0	52707,0	-	65,0
в процентах от числа хозяйств соответствующей категории	89,5	94,7	82,0	-	72,2
Распределение хозяйств населения по цели производства:					
самообеспечение продовольствием	139241,0	86538,0	52641,0	-	62,0
в процентах от числа хозяйств соответствующей категории	98,6	97,9	99,9	-	95,4
дополнительный источник денежных средств	67050,0	50403,0	16612,0	-	35,0
в процентах от числа хозяйств соответствующей категории	47,5	57,0	31,5	-	53,8
основной источник денежных средств	2733,0	2109,0	...	-	...
в процентах от числа хозяйств соответствующей категории	1,9	2,4	...	-	...
Число хозяйств с заброшенными земельными участками (пустующими домами)	4466,0	1012,0	3454,0	-	-
в процентах от общего числа соответствующей категории хозяйств	2,8	1,1	5,4	-	-
в том числе:					
хозяйства граждан в сельских поселениях					
Число хозяйств - всего	92591,0	91008,0	1493,0	-	90,0
из них производящие сельскохозяйственную продукцию в 1 полугодии 2016 года	87733,0	86222,0	1446,0	-	65,0
в процентах от числа хозяйств соответствующей категории	94,8	94,7	96,9	-	72,2
Распределение хозяйств населения по цели производства:					
самообеспечение продовольствием	85860,0	84382,0	1416,0	-	62,0
в процентах от числа хозяйств соответствующей категории	97,9	97,9	97,9	-	95,4

	Личные подсобные и другие индивидуальные хозяйства граждан - всего	в том числе хозяйства			
		личные подсобные	граждан, имеющих земельные участки для индивидуального жилищного строительства ¹⁾	граждан, имеющих земельные участки (садовые, огородные, дачные и другие), не входящих в объединения	граждан, не имеющих земли, но имеющих сельскохозяйственных животных
дополнительный источник денежных средств	50624,0	49705,0	884,0	-	35,0
в процентах от числа хозяйств соответствующей категории	57,7	57,6	61,1	-	53,8
основной источник денежных средств	2395,0	2103,0	...	-	...
в процентах от числа хозяйств соответствующей категории	2,7	...	20,1	-	...
Число хозяйств с заброшенными земельными участками (пустующими домами)	979,0	972,0	7,0	-	-
в процентах от общего числа соответствующей категории хозяйств	1,1	1,1	0,5	-	-
хозяйства граждан в городских округах и городских поселениях					
Число хозяйств - всего	65039,0	2283,0	62756,0	-	-
из них производящие сельскохозяйственную продукцию в 1 полугодии 2016 года	53418,0	2157,0	51261,0	-	-
в процентах от числа хозяйств соответствующей категории	82,1	94,5	81,7	-	-
Распределение хозяйств населения по цели производства:					
самообеспечение продовольствием	53381,0	2156,0	51225,0	-	-
в процентах от числа хозяйств соответствующей категории	99,9	100,0	99,9	-	-
дополнительный источник денежных средств	16426,0	698,0	15728,0	-	-
в процентах от числа хозяйств соответствующей категории	30,7	32,4	30,7	-	-
основной источник денежных средств	338,0	6,0	332,0	-	-
в процентах от числа хозяйств соответствующей категории	0,6	-	-
Число хозяйств с заброшенными земельными участками (пустующими домами)	3487,0	40,0	3447,0	-	-
в процентах от общего числа соответствующей категории хозяйств	5,4	1,8	5,5	-	-

¹⁾ Хозяйства граждан, имеющие земельные участки площадью 4 и более соток и занимающиеся сельскохозяйственным производством.

10. ЧИСЛО НЕКОММЕРЧЕСКИХ ОБЪЕДИНЕНИЙ ГРАЖДАН

(на 1 июля 2016 года; единиц)

	Некоммерческие объединения граждан - всего	в том числе		
		садоводческие	огороднические	дачные
Число некоммерческих объединений граждан- всего	138,0	115,0
из них осуществлявшие сельскохозяйственную деятельность в 1 полугодии 2016 года	133,0	110,0
в процентах от общего числа объединений соответствующего вида	96,4	100,0
Количество земельных участков в объединениях граждан - всего	33212,0	27633,0
из них освоено	14522,0	11184,0
в процентах от общего количества земельных участков в объединениях соответствующего вида	43,7	60,8
Количество земельных участков в среднем на одно объединение	241	240
Распределение некоммерческих объединений граждан по году создания:				
до 1971	-	...
1971 - 1980	3,0	-
1981 - 1990	63,0	50,0	-	13,0
1991 - 2000	65,0	59,0	-	6,0
2001 - 2010	3,0	...	-	...
2011 - 2013	-	-
в процентах от общего числа некоммерческих объединений соответствующего вида:				
до 1971	2,2	...	-	...
1971 - 1980	2,2	-
1981 - 1990	45,7	43,5	-	59,1
1991 - 2000	47,1	51,3	-	27,3
2001 - 2010	2,2	...	-	...
2011 - 2013	-	-



ТРУДОВЫЕ РЕСУРСЫ

11. ТРУДОВЫЕ РЕСУРСЫ СЕЛЬСКОХОЗЯЙСТВЕННЫХ ОРГАНИЗАЦИЙ

(на 1 июля 2016 года)

	Сельско- хозяйст- венные организации всего	в том числе			
		сельско- хозяйст- венные организа- ции, не относящие- ся к субъектам малого предприни- мательства	малые предприя- тия - всего	из них	
				малые предприя- тия (без микро- предприя- тий)	микро- предприя- тия
Среднегодовая численность всех работников (средняя численность работников) в 2015 году-всего, человек	4702,0	3092,0	1610,0	744,0	866,0
из них занятых в сельскохозяйственном производстве	3572,0	2033,0	1539,0	709,0	830,0
в процентах от общего числа занятых в организации	76,0	65,8	95,6	95,3	95,8
Численность работников на 1 июля 2016 года - всего, человек	5126,0	3102,0	2024,0	864,0	1160,0
из них занятых в сельскохозяйственном производстве	4116,0	2193,0	1923,0	834,0	1089,0
в том числе:					
постоянные работники	3659,0	2130,0	1529,0	760,0	769,0
временные и сезонные работники	457,0	63,0	394,0	74,0	320,0
в процентах от общей численности занятых в сельскохозяйственном производстве:					
постоянные работники	88,9	97,1	79,5	91,1	70,6
временные и сезонные работники	11,1	2,9	20,5	8,9	29,4
В среднем в расчете на 1 организацию, осуществляющую сельхозхозяйственную деятельность, человек					
численность работников на 1 июля 2016 года	19	71	9	29	6
из них занятых в сельскохозяйственном производстве	15	50	9	28	6
в том числе:					
постоянные работники	14	48	7	25	4
временные и сезонные работники	2	1	2	2	2

12. ВОЗРАСТНОЙ СОСТАВ И УРОВЕНЬ ОБРАЗОВАНИЯ ПОСТОЯННЫХ РАБОТНИКОВ СЕЛЬСКОХОЗЯЙСТВЕННЫХ ОРГАНИЗАЦИЙ

(на 1 июля 2016 года)

	Сельскохозяйствен- ные организации (без микропредприятий)	в том числе	
		сельскохозяйствен- ные организации, не относящиеся к субъектам малого предприниматель- ства	малые предприятия (без микропредприятий)
Численность постоянных работников, занятых в сельскохозяйственном производстве - всего, человек	2890,0	2130,0	760,0
в том числе:			
мужчины	1900,0	1374,0	526,0
в том числе в возрасте, лет:			
15	-	-	-
16-17	-
18-29	301,0	205,0	96,0
30-59	1358,0	981,0	377,0
60 и более	53,0
женщины	990,0	756,0	234,0
в том числе в возрасте, лет:			
15	-	-	-
16-17	-	-	-
18-29	148,0	111,0	37,0
30-54	731,0	563,0	168,0
55 и более	111,0	82,0	29,0
Распределение численности постоянных работников, занятых в сельскохозяйственном производстве, по уровню образования, человек:			
высшее профессиональное (высшее)	523,0	369,0	154,0
из него сельскохозяйственное	244,0	167,0	77,0
среднее профессиональное (среднее специальное)	807,0	576,0	231,0
из него сельскохозяйственное	284,0	200,0	84,0
начальное профессиональное (профессионально- техническое)	332,0	266,0	66,0
среднее (полное) общее или основное общее (неполное среднее)	1101,0	809,0	292,0
начальное общее или не имеют начального общего образования	127,0	110,0	17,0

	Сельскохозяйственные организации (без микропредприятий)	в том числе	
		сельскохозяйственные организации, не относящиеся к субъектам малого предпринимательства	малые предприятия (без микропредприятий)
В процентах от общей численности постоянных работников соответствующей категории организаций:			
высшее профессиональное (высшее)	18,1	17,3	20,3
из него сельскохозяйственное	8,4	7,8	10,1
среднее профессиональное (среднее специальное)	27,9	27,0	30,4
из него сельскохозяйственное	9,8	9,4	11,1
начальное профессиональное (профессионально-техническое)	11,5	12,5	8,7
среднее (полное) общее или основное общее (неполное среднее)	38,1	38,0	38,4
начальное общее или не имеют начального общего образования	4,4	5,2	2,2
Распределение численности постоянных работников-мужчин, занятых в сельскохозяйственном производстве, по уровню образования, человек:			
высшее профессиональное (высшее)	366,0	260,0	106,0
из него сельскохозяйственное	203,0	135,0	68,0
среднее профессиональное (среднее специальное)	542,0	385,0	157,0
из него сельскохозяйственное	218,0	162,0	56,0
начальное профессиональное (профессионально-техническое)	254,0	192,0	62,0
среднее (полное) общее или основное общее (неполное среднее)	648,0	464,0	184,0
начальное общее или не имеют начального общего образования	90,0	73,0	17,0
В процентах от общей численности постоянных работников - мужчин - соответствующей категории организаций:			
высшее профессиональное (высшее)	19,3	18,9	20,2
из него сельскохозяйственное	10,7	9,8	12,9
среднее профессиональное (среднее специальное)	28,5	28,0	29,8
из него сельскохозяйственное	11,5	11,8	10,6

	Сельскохозяйственные организации (без микропредприятий)	в том числе	
		сельскохозяйственные организации, не относящиеся к субъектам малого предпринимательства	малые предприятия (без микропредприятий)
начальное профессиональное (профессионально- техническое)	13,4	14,0	11,8
среднее (полное) общее или основное общее (неполное среднее)	34,1	33,8	35,0
начальное общее или не имеют начального общего образования	4,7	5,3	3,2
Распределение численности постоянных работников-женщин, занятых в сельскохозяйственном производстве, по уровню образования, человек:			
высшее профессиональное (высшее)	157,0	109,0	48,0
из него сельскохозяйственное	41,0	32,0	9,0
среднее профессиональное (среднее специальное)	265,0	191,0	74,0
из него сельскохозяйственное	66,0	38,0	28,0
начальное профессиональное (профессионально- техническое)	78,0	74,0	4,0
среднее (полное) общее или основное общее (неполное среднее)	453,0	345,0	108,0
начальное общее или не имеют начального общего образования	37,0	37,0	-
В процентах от общей численности постоянных работников - женщин - соответствующей категории организаций:			
высшее профессиональное (высшее)	15,9	14,4	20,5
из него сельскохозяйственное	4,1	4,2	3,8
среднее профессиональное (среднее специальное)	26,8	25,3	31,6
из него сельскохозяйственное	6,7	5,0	12,0
начальное профессиональное (профессионально- техническое)	7,9	9,8	1,7
среднее (полное) общее или основное общее (неполное среднее)	45,8	45,6	46,2
начальное общее или не имеют начального общего образования	3,7	4,9	-

13. ТРУДОВЫЕ РЕСУРСЫ КРЕСТЬЯНСКИХ (ФЕРМЕРСКИХ) ХОЗЯЙСТВ И ИНДИВИДУАЛЬНЫХ ПРЕДПРИНИМАТЕЛЕЙ

	Крестьян- ские (фермер- ские) хозяйства и индивиду- альные предприни- матели	в том числе			
		крестьян- ские (фермер- ские) хозяйства	из них		индивиду- альные предприни- матели
			юридичес- кие лица	главы крестьян- ских (фермер- ских) хозяйств	
Среднегодовая численность всех работников хозяйства (средняя численность работников) в 2015 году, человек	18578,0	6910,0	831,0	6079,0	11668,0
из них занятых в сельскохозяйственном производстве	18109,0	6798,0	804,0	5994,0	11311,0
в процентах от общего числа занятых в хозяйстве	97,5	98,4	96,8	98,6	96,9
Численность работников хозяйств на 1 июля 2016 года - всего, человек	22287,0	7838,0	997,0	6841,0	14449,0
из них занятых в сельскохозяйственном производстве	21818,0	7615,0	976,0	6639,0	14203,0
в том числе:					
члены КФХ (включая главу хозяйства), индивидуальные предприниматели	6281,0	2275,0	388,0	1887,0	4006,0
занятые в хозяйстве члены семей глав хозяйств, не зарегистрированные как члены крестьянского (фермерского) хозяйства; помогающие члены семей индивидуальных предпринимателей	3599,0	1072,0	140,0	932,0	2527,0
наемные работники, занятые на постоянной основе	1676,0	682,0	58,0	624,0	994,0
временные и сезонные работники	10262,0	3586,0	390,0	3196,0	6676,0
в процентах от общей численности занятых в сельскохозяйственном производстве:					
наемные работники, занятые на постоянной основе	7,7	9,0	5,9	9,4	7,0
временные и сезонные работники	47,0	47,1	40,0	48,1	47,0
В среднем в расчете на одно хозяйство, осуществляющее сельскохозяйственную деятельность, человек					
численность всех работников хозяйства на 1 июля 2016 года	4	4	3	4	4
из них занятых в сельскохозяйственном производстве	4	4	3	4	3
из них:					
наемные работники, занятые на постоянной основе	0	0	0	0	0
временные и сезонные работники	2	2	1	2	2

14. ОСНОВНЫЕ ХАРАКТЕРИСТИКИ РУКОВОДИТЕЛЕЙ СЕЛЬСКОХОЗЯЙСТВЕННЫХ ОРГАНИЗАЦИЙ, ГЛАВ КРЕСТЬЯНСКИХ (ФЕРМЕРСКИХ) ХОЗЯЙСТВ И ИНДИВИДУАЛЬНЫХ ПРЕДПРИНИМАТЕЛЕЙ

(на 1 июля 2016 года; человек)

	Сельско-хозяйственные организации (без микро-предприятий)	в том числе		Крестьянские (фермерские) хозяйства и индивидуальные предприниматели - всего	в том числе	
		сельско-хозяйственные организации, не относящиеся к субъектам малого предпринимательства	малые предприятия (без микро-предприятий)		крестьянские (фермерские) хозяйства	индивидуальные предприниматели
Численность руководителей - всего	74,0	44,0	30,0	6034,0	1948,0	4086,0
Из общей численности руководителей:						
мужчины	61,0	36,0	25,0	5365,0	1722,0	3643,0
в процентах от общей численности руководителей соответствующей категории организаций (хозяйств):	82,4	81,8	83,3	88,9	88,4	89,2
в том числе в возрасте:						
до 29 лет	-	-	-	325,0	128,0	197,0
29-49 лет	26,0	16,0	10,0	2360,0	797,0	1563,0
50 лет и более	35,0	2680,0	797,0	1883,0
женщины	13,0	8,0	5,0	669,0	226,0	443,0
в процентах от общей численности руководителей соответствующей категории хозяйств:	17,6	18,2	16,7	11,1	11,6	10,8
в том числе в возрасте:						
до 29 лет	-	-	-	41,0	19,0	22,0
29-49 лет	8,0	5,0	3,0	316,0	114,0	202,0
50 лет и более	5,0	312,0	93,0	219,0
Общий стаж работы руководителей:						
не имеет стажа работы	-	-	-	5,0
1-4 года	-	405,0	168,0	237,0
5-10 лет	10,0	6,0	4,0	1022,0	387,0	635,0
11-20 лет	13,0	9,0	4,0	1501,0	511,0	990,0
21-30 лет	19,0	12,0	7,0	1730,0	493,0	1237,0
31 и более лет	30,0	15,0	15,0	1371,0	387,0	984,0
Стаж работы в сельском хозяйстве:						
не имеет стажа работы	-	-	-	37,0	6,0	31,0

	Сельско-хозяйственные организации (без микро-предприятий)	в том числе		Крестьянские (фермерские) хозяйства и индивидуальные предприниматели - всего	в том числе	
		сельско-хозяйственные организации, не относящиеся к субъектам малого предпринимательства	малые предприятия (без микро-предприятий)		крестьянские (фермерские) хозяйства	индивидуальные предприниматели
1-4 года	15,0	12,0	3,0	1415,0	545,0	870,0
5-10 лет	17,0	9,0	8,0	2043,0	566,0	1477,0
11-20 лет	16,0	8,0	8,0	1125,0	410,0	715,0
21-30 лет	11,0	7,0	4,0	819,0	256,0	563,0
31 и более лет	15,0	8,0	7,0	595,0	165,0	430,0
Стаж работы руководителем данной организации:						
не имеет стажа работы	-	-	-	77,0	8,0	69,0
1-4 года	37,0	27,0	10,0	2633,0	962,0	1671,0
5-10 лет	21,0	10,0	11,0	2346,0	580,0	1766,0
11-20 лет	13,0	7,0	6,0	722,0	238,0	484,0
21-30 лет	3,0	-	3,0	248,0	156,0	92,0
31 и более лет	-	-	-	8,0	4,0	4,0
Распределение численности руководителей по уровню образования:						
высшее профессиональное (высшее)	63,0	38,0	25,0	2311,0	862,0	1449,0
в том числе сельскохозяйственное	27,0	15,0	12,0	752,0	279,0	473,0
среднее профессиональное (среднее специальное)	8,0	4,0	4,0	1856,0	558,0	1298,0
в том числе сельскохозяйственное	-	461,0	126,0	335,0
начальное профессиональное (профессионально – техническое)	-	268,0	94,0	174,0
среднее (полное) общее или основное общее	1480,0	413,0	1067,0
начальное общее или не имеет начального общего образования	-	-	-	119,0	21,0	98,0
В процентах от общей численности руководителей соответствующей категории организаций (хозяйств):						
высшее профессиональное (высшее)	85,1	86,4	83,3	38,3	44,3	35,5
в том числе сельскохозяйственное	36,5	34,1	40,0	12,5	14,3	11,6

	Сельско-хозяйственные организации (без микро-предприятий)	в том числе		Крестьянские (фермерские) хозяйства и индивидуальные предприниматели - всего	в том числе	
		сельско-хозяйственные организации, не относящиеся к субъектам малого предпринимательства	малые предприятия (без микро-предприятий)		крестьянские (фермерские) хозяйства	индивидуальные предприниматели
среднее профессиональное (среднее специальное)	10,8	9,1	13,3	30,8	28,6	31,8
в том числе сельскохозяйственное	-	7,6	6,5	8,2
начальное профессиональное (профессионально – техническое)	-	4,4	4,8	4,3
среднее (полное) общее или основное общее	24,5	21,2	26,1
начальное общее или не имеет начального общего образования	-	-	-	2,0	1,1	2,4

15. ТРУДОВЫЕ РЕСУРСЫ ЛИЧНЫХ ПОДСОБНЫХ И

(на 1 июля 2016 года;

	Личные подсобные и другие индивидуальные хозяйства граждан - всего	личные подсобные
Личные подсобные и		
Распределение домохозяйств по числу лиц, постоянно проживающих в них:		
1 человек	25124,0	16223,0
2 человека	23951,0	12431,0
3 - 4 человека	47945,0	25992,0
5 - 6 человек	34914,0	21057,0
7 - 8 человек	9516,0	6113,0
9 - 11 человек	2154,0	1631,0
12 человек и более	411,0	303,0
Итого	144015,0	83750,0
Распределение домохозяйств по числу лиц, занятых в выполнении сельскохозяйственных работ:		
1 человек	36052,0	23732,0
2 человека	37925,0	20120,0
3 - 4 человека	50678,0	32115,0
5 - 6 человек	14519,0	10713,0
7 - 8 человек	1583,0	1368,0
9 - 11 человек	238,0	...
12 человек и более	34,0	...
Итого	141029,0	88289,0
Число домохозяйств, привлекавших наемных работников для выполнения сельскохозяйственных работ в 2015 году	19028,0	16741,0
в процентах от числа хозяйств, осуществлявших сельхоздеятельность в I полугодии 2016 года	13,5	18,9
Распределение домохозяйств по числу лиц, постоянно проживающих в них:		
1 человек	16370,0	15848,0
2 человека	12337,0	12122,0
3 - 4 человека	25689,0	25318,0
5 - 6 человек	20864,0	20542,0
7 - 8 человек	6023,0	5915,0
9 - 11 человек	1569,0	1548,0
12 человек и более	294,0	286,0
Итого	83146,0	81579,0
Распределение домохозяйств по числу лиц, занятых в выполнении сельскохозяйственных работ:		

ДРУГИХ ИНДИВИДУАЛЬНЫХ ХОЗЯЙСТВ ГРАЖДАН

хозяйств)

в том числе хозяйства:			Личные подсобные и другие индивидуальные хозяйства граждан в % к итогу
граждан, имеющих земельные участки для индивидуального жилищного строительства ¹⁾	граждан, имеющих земельные участки (садовые, огородные, дачные и другие), не входящих в объединения	граждан, не имеющих земли, но имеющих сельскохозяйственных животных	
другие индивидуальные хозяйства граждан - всего			
8874,0	-	27,0	17,4
11502,0	-	18,0	16,6
21917,0	-	36,0	33,3
...	-	...	24,2
...	-	...	6,6
523,0	-	-	1,5
108,0	-	-	0,3
60175,0	-	90,0	100,0
...	-	...	25,6
17787,0	-	18,0	26,9
18536,0	-	27,0	35,9
...	-	...	10,3
215,0	-	-	1,1
...	-	-	0,2
...	-	-	0,0
52675,0	-	65,0	100,0
2266,0	-	21,0	x
4,3	-	32,3	x
в том числе:			
хозяйства граждан в сельских поселениях			
495,0	-	27,0	19,7
197,0	-	18,0	14,8
335,0	-	36,0	30,9
...	-	...	25,1
...	-	...	7,2
21,0	-	-	1,9
8,0	-	-	0,4
1477,0	-	90,0	100,0

	Личные подсобные и другие индивидуальные хозяйства граждан - всего	личные подсобные
1 человек	23816,0	23304,0
2 человека	19814,0	19541,0
3 - 4 человека	31753,0	31283,0
5 - 6 человек	10675,0	10447,0
7 - 8 человек	1351,0	...
9 - 11 человек
12 человек и более
Итого	87643,0	86133,0
Число домохозяйств, привлекавших наемных работников для выполнения сельскохозяйственных работ в 2015 году	17347,0	16647,0
в процентах от числа хозяйств, осуществлявших сельхоздеятельность в I полугодии 2016 года	19,8	19,3
		хозяйства граждан в
Распределение домохозяйств по числу лиц, постоянно проживающих в них:		
1 человек	8754,0	375,0
2 человека	11614,0	309,0
3 - 4 человека	22256,0	674,0
5 - 6 человек	14050,0	515,0
7 - 8 человек	3493,0	198,0
9 - 11 человек	585,0	83,0
12 человек и более	117,0	17,0
Итого	60869,0	2171,0
Распределение домохозяйств по числу лиц, занятых в выполнении сельскохозяйственных работ:		
1 человек	12236,0	428,0
2 человека	18111,0	579,0
3 - 4 человека	18925,0	832,0
5 - 6 человек	3844,0	266,0
7 - 8 человек	232,0	...
9 - 11 человек
12 человек и более	...	-
Итого	53386,0	2156,0
Число домохозяйств, привлекавших наемных работников для выполнения сельскохозяйственных работ в 2015 году	1681,0	94,0
в процентах от числа хозяйств, осуществлявших сельхоздеятельность в I полугодии 2016 года	3,1	4,4

¹⁾ Хозяйства граждан, имеющие земельные участки площадью 4 и более соток и занимающиеся сельскохозяйственным производством.

в том числе хозяйства:			Личные подсобные и другие индивидуальные хозяйства граждан в % к итогу
граждан, имеющих земельные участки для индивидуального жилищного строительства ¹⁾	граждан, имеющих земельные участки (садовые, огородные, дачные и другие), не входящих в объединения	граждан, не имеющих земли, но имеющих сельскохозяйственных животных	
...	-	...	27,2
255,0	-	18,0	22,6
443,0	-	27,0	36,2
...	-	...	12,2
...	-	-	1,5
...	-	-	...
-	-	-	...
1445,0	-	65,0	100,0
679,0	-	21,0	x
47,0	-	32,3	x
городских округах и в городских поселениях			
8379,0	-	-	14,4
11305,0	-	-	19,1
21582,0	-	-	36,6
13535,0	-	-	23,1
3295,0	-	-	5,7
502,0	-	-	1,0
100,0	-	-	0,2
58698,0	-	-	100,0
11808,0	-	-	22,9
17532,0	-	-	33,9
18093,0	-	-	35,4
3578,0	-	-	7,2
...	-	-	0,4
...	-	-	...
...	-	-	...
51230,0	-	-	100,0
1587,0	-	-	x
3,1	-	-	x

16. ГРУППИРОВКА СЕЛЬСКОХОЗЯЙСТВЕННЫХ

(на 1 июля 2016 года)

	Число сельскохозяйственных организаций		Численность работников		
	Всего, единиц	в процентах от общего числа организаций	Всего, человек	в процентах от общей численности работников	в среднем на одну организацию, человек
Сельскохозяйственные организации, имеющие работников, человек:					
до 15	220,0	81,8	1016,0	19,8	...
16-50	28,0	10,4	801,0	15,6	29
51-100	11,0	4,1	72
101-250	6,0	2,2	1095,0	21,4	183
251 - 400	1001,0	19,5	334
401 - 800
801 - 1200	-	-	-	-	-
свыше 1200	-	-	-	-	-
Итого	269,0	100,0	5126,0	100,0	19

ОРГАНИЗАЦИЙ ПО ЧИСЛЕННОСТИ РАБОТНИКОВ

Посевная площадь сельскохозяйственных культур под урожай 2016 г.		Поголовье сельскохозяйственных животных			
Всего, га	в % от общей посевной площади сельскохозяйственных культур	Крупный рогатый скот		Свиньи	
		Всего, голов	в % от общего поголовья крупного рогатого скота	Всего, голов	в % от общего поголовья свиней
39889,3	34,0	14949,0	51,1	-	-
22985,3	19,6	6108,0	20,9	-	-
19048,0	16,2	-	-
7666,0	6,5	-	-	-	-
27881,1	23,7
-	-	-	-	-	-
-	-	-	-	-	-
-	-	-	-	-	-
117469,7	100,0	29251,0	x	...	x

17. ГРУППИРОВКА КРЕСТЬЯНСКИХ (ФЕРМЕРСКИХ) ХОЗЯЙСТВ И
 (на 1 июля 2016 года)

	Число крестьянских (фермерских) хозяйств и индивидуальных предпринимателей		Численность работников		из них наемков, занятых основе
	всего, единиц	в процентах от общего числа хозяйств	всего, человек	в процентах от общей численности работников	всего, человек
Хозяйства, имеющие работников, человек:					
1-2	2992,0	49,6	4204,0	18,9	80,0
3-4	1755,0	29,1	5826,0	26,1	395,0
5-6	516,0	8,6	2812,0	12,6	306,0
7-10	460,0	7,6	3761,0	16,9	425,0
11-15	202,0	3,3	2585,0	11,6	215,0
16-30	89,0	1,5	1795,0	8,1	174,0
31 -60	13,0	0,2	535,0	2,4	49,0
61-100	4,0	0,1	309,0	1,4	...
свыше 100	3,0	0,0	460,0	2,1	...
151-250					
свыше 250					
Итого	6034,0	100,0	22287,0	100,0	1676,0

ИНДИВИДУАЛЬНЫХ ПРЕДПРИНИМАТЕЛЕЙ ПО ЧИСЛЕННОСТИ РАБОТНИКОВ

ных работни- на постоянной	Посевная площадь сельскохозяйственных культур под урожай 2016 г.		Поголовье сельскохозяйственных животных			
	всего, га	в % от общей посевной площади сельскохозяй- ственных культур	Крупный рогатый скот		Свиньи	
			всего, голов	в % от общего поголовья крупного рогатого скота	всего, голов	в % от общего поголовья свиней
4,8	48341,3	31,8	20931,0	44,8	370,0	...
23,6	42083,5	27,7	11912,0	25,5
18,3	19198,7	12,6	4100,0	8,8	-	-
25,4	15697,3	10,3	4841,0	10,4	-	-
12,8	10613,5	7,0	3025,0	6,5	-	-
10,4	12591,9	8,3	1809,0	...	-	-
2,9	1132,0	0,7	-	-
...	44,5	0,0	-	-	-	-
...	2152,0	1,4
100,0	151854,7	100,0	46765,0	x	530,0	x



ЗЕМЕЛЬНЫЕ РЕСУРСЫ

18. ПЛОЩАДЬ ЗЕМЕЛЬ В

(на 1 июля 2016 года;

	Общая площадь земли	из нее сельскохо- зяйственные угодья	в том числе		
			пашня	сенокосы	пастбища
Хозяйства всех категорий - всего	386009,7	371334,8	289142,5	17186,9	44601,9
в том числе:					
сельскохозяйственные организации	155110,7	150993,8	123522,2	3359,7	17188,6
крестьянские (фермерские) хозяйства и индивидуальные предприниматели	201616,0	200043,6	152874,5	12720,2	27315,6
хозяйства населения	29283,0	20297,4	12745,8	1107,0	97,7

ХОЗЯЙСТВАХ ВСЕХ КАТЕГОРИЙ

гектаров)

многолетние насаждения	залежь	Из общей площади сельскохозяйственных угодий фактически используются	Мелиорированные земли			
			орошаемые сельскохозяйственные угодья	из них с фактически действующей оросительной системой	осушаемые сельскохозяйственные угодья	из них с фактически действующей осушительной сетью
17718,9	2684,6	361395,3	45903,5	18285,3	64,0	...
6614,9	308,4	148483,7	23515,3	16680,2
6971,3	162,0	194828,4	22388,2	1605,1	...	-
4132,7	2214,2	18083,2	x	x	x	x

19. ПЛОЩАДЬ ЗЕМЕЛЬ СЕЛЬСКОХОЗЯЙСТВЕННЫХ ОРГАНИЗАЦИЙ

(на 1 июля 2016 года; гектаров)

	Сельско- хозяйствен- ные организа- ции - всего	в том числе				Подсоб- ные сельскохо- зяйствен- ные предприя- тия несельско- хозяйственн ых организа- ций
		сельскохо- зяйствен- ные организа- ции, не относящие- ся к субъектам малого предприни- матель- ства	малые предприя- тия - всего	из них		
				малые предприя- тия (без микропред- приятий)	микропред- приятия	
Общая площадь земли организаций	155110,7	56267,3	87306,1	28067,9	59238,2	11537,3
из нее						
сельскохозяйственные угодья	150993,8	54860,7	84815,3	27360,7	57454,6	11317,8
удельный вес сельхозугодий в общей площади земли	97,3	97,5	97,1	97,5	97,0	98,1
в том числе:						
пашня	123522,2	51301,0	63896,6	24540,6	39356,0	8324,6
в том числе занято под: пары (включая сидеральные)	2527,1	392,8	1954,3	180,0
сенокосы	3359,7	920,4	2439,3	171,0	2268,3	-
пастбища	17188,6	1397,5	14816,5	1924,4	12892,1	974,6
многолетние насаждения	6614,9	1108,6	3487,7	624,7	2863,0	2018,6
залежь	308,4	133,2	175,2	-
из общей площади сельскохозяйственных угодий фактически используются	148483,7	53924,9	83483,2	27167,5	56315,7	11075,6
удельный вес фактически используемых сельхозугодий в общей площади сельскохозяйственных угодий	98,3	98,3	98,4	99,3	98,0	97,9
из общей площади сельскохозяйственных угодий:						
орошаемые сельскохозяйственные угодья	23515,3	13887,7	7821,2	3332,2	4489,0	1806,4
из них с фактически действующей оросительной системой	16680,2	10340,7	4669,1	2640,2	2028,9	1670,4
осушаемые сельскохозяйственные угодья	-	-	-	-
из них с фактически действующей осушительной сетью	-	-	-	-

20. ПЛОЩАДЬ ЗЕМЕЛЬ КРЕСТЬЯНСКИХ (ФЕРМЕРСКИХ) ХОЗЯЙСТВ И ИНДИВИДУАЛЬНЫХ ПРЕДПРИНИМАТЕЛЕЙ

(на 1 июля 2016 года; гектаров)

	Крестьянские (фермерские) хозяйства и индивидуаль- ные предпри- матели	в том числе			индивиду- альные предпри- матели
		крестьянские (фермерские) хозяйства	из них		
			юридические лица	главы крестьянских (фермерских) хозяйств	
Общая площадь земли хозяйств	201616,0	79816,0	7778,2	72037,8	121800,0
из нее					
сельскохозяйственные угодья	200043,6	79661,4	7736,3	71925,1	120382,2
удельный вес сельхозугодий в общей площади земли	99,2	99,8	99,5	99,8	98,8
в том числе:					
пашня	152874,5	60890,3	6577,4	54312,9	91984,2
в том числе занято под: пары (включая сидеральные)	833,6	49,0	-	49,0	784,6
сенокосы	12720,2	4952,6	682,8	4269,8	7767,6
пастбища	27315,6	11136,6	374,3	10762,3	16179,0
многолетние насаждения залежь	6971,3 162,0	2667,9 14,0	93,0 ...	2574,9 ...	4303,4 148,0
из общей площади сельскохозяйственных угодий фактически используются	194828,4	77278,1	7649,5	69628,6	117550,3
удельный вес фактически используемых сельхозугодий в общей площади сельхозугодий	97,4	97,0	98,9	96,8	97,6
из общей площади сельскохозяйственных угодий:					
орошаемые сельскохозяйственные угодья	22388,2	8893,9	223,0	8670,9	13494,3
из них с фактически действующей оросительной системой	1605,1	32,0	-	32,0	1573,1
осушаемые сельскохозяйственные угодья	...	-	-	-	...
из них с фактически действующей осушительной сетью	-	-	-	-	-

21. ПЛОЩАДЬ ЗЕМЕЛЬ ЛИЧНЫХ ПОДСОБНЫХ И ДРУГИХ ИНДИВИДУАЛЬНЫХ ХОЗЯЙСТВ ГРАЖДАН

(на 1 июля 2016 года; гектаров)

	Общая земельная площадь	из нее сельскохозяйственные угодья	в том числе				
			пашня	сенокосы	пастбища	многолетние насаждения	залежь
Личные подсобные и другие индивидуальные хозяйства граждан - всего							
Хозяйства - всего	26867,9	19784,6	12476,6	1107,0	97,7	3961,3	2142,1
в том числе:							
личные подсобные	20855,7	16134,7	10954,3	996,3	79,6	2964,9	1139,6
граждан, имеющих земельные участки для индивидуального жилищного строительства ¹⁾	1522,3	110,7	18,1	996,4	...
граждан, имеющих земельные участки (садовые, огородные, дачные и другие), не входящих в объединения	-	-	-	-	-	-	-
Хозяйства с заброшенными земельными участками (пустующими домами)	502,6	x	x	x	x	x	x
в том числе:							
хозяйства граждан в сельских поселениях							
Хозяйства - всего	21027,2	16370,4	11285,8	975,2	79,1	2923,5	1106,8
в том числе:							
личные подсобные	20520,2	15893,9	10848,4	972,0	...	2903,5	1090,9
граждан, имеющих земельные участки для индивидуального жилищного строительства ¹⁾	437,4	3,2	...	20,0	...
граждан, имеющих земельные участки (садовые, огородные, дачные и другие), не входящих в объединения	-	-	-	-	-	-	-
Хозяйства с заброшенными земельными участками (пустующими домами)	186,9	x	x	x	x	x	x
хозяйства граждан в городских округах и в городских поселениях							
Хозяйства - всего	5840,8	3414,3	1190,7	131,9	18,6	1037,8	1035,3
в том числе:							
личные подсобные	335,5	240,8	105,8	24,4	...	61,4	48,6
граждан, имеющих земельные участки для индивидуального жилищного строительства ¹⁾	5505,2	3173,5	1084,9	107,5	...	976,4	986,6
граждан, имеющих земельные участки (садовые, огородные, дачные и другие), не входящих в объединения	-	-	-	-	-	-	-
Хозяйства с заброшенными земельными участками (пустующими домами)	315,7	x	x	x	x	x	x

¹⁾ Хозяйства граждан, имеющие земельные участки площадью 4 и более соток и занимающиеся сельскохозяйственным производством.

22. ПЛОЩАДЬ ЗЕМЕЛЬ НЕКОММЕРЧЕСКИХ ОБЪЕДИНЕНИЙ ГРАЖДАН

(на 1 июля 2016 года; гектаров)

	Некоммерческие объединения граждан - всего	в том числе		
		садоводческие	огороднические	дачные
Общая площадь земель объединений граждан	2415,1	2061,4
из нее:				
сельскохозяйственные угодья	512,8	405,2	14,8	92,7
в том числе:				
пашня	269,2	232,3	6,7	30,2
многолетние насаждения	171,4	129,9	-	41,5
залежь	72,1	43,0	8,2	20,9
Из общей площади земель объединений земли в пользовании граждан - членов объединений	1968,9	1685,8
Средний размер земельных участков в пользовании граждан - членов объединений, га	0,059	0,061

23. СТРУКТУРА СЕЛЬСКОХОЗЯЙСТВЕННЫХ

(на 1 июля 2016 года; в процентах от площади сельскохозяйственных

	Сельскохозяйственные угодья	в том числе			
		Пашня	Сенокосы	Пастбища	Многолетние насаждения
Хозяйства всех категорий - всего	100,0	100,0	100,0	100,0	100,0
в том числе:					
сельскохозяйственные организации	40,7	42,7	19,5	38,5	37,3
из них: сельскохозяйственные организации, не относящиеся к субъектам малого предпринимательства	14,8	17,7	5,4	3,1	6,3
малые предприятия	22,8	22,1	14,2	33,2	19,7
подсобные сельскохозяйственные предприятия несельскохозяйственных организаций	3,0	2,9	-	2,2	11,4
крестьянские (фермерские) хозяйства и индивидуальные предприниматели	53,9	52,9	74,0	61,2	39,3
из них: крестьянские (фермерские) хозяйства	21,5	21,1	28,8	25,0	15,1
индивидуальные предприниматели	32,4	31,8	45,2	36,3	24,3
хозяйства населения	5,5	4,4	6,4	0,2	23,3

УГОДИЙ ПО КАТЕГОРИЯМ ХОЗЯЙСТВ

угодий соответствующего вида в хозяйствах всех категорий)

Залежь	Из общей площади сельскохозяйственных угодий фактически используются	Мелиорированные земли			
		орошаемые сельскохозяйственные угодья	из них с фактически действующей оросительной системой	осушаемые сельскохозяйственные угодья	из них с фактически действующей осушительной сетью
100,0	100,0	100,0	100,0	100,0	...
11,5	41,1	51,2	91,2
5,0	14,9	30,3	56,6
6,5	23,1	17,0	25,5	-	-
-	3,1	3,9	9,1	-	-
6,0	53,9	48,8	8,8	...	-
0,5	21,4	19,4	0,2	-	-
5,5	32,5	29,4	8,6	...	-
82,5	5,0	x	x	x	x

24. СТРУКТУРА СЕЛЬСКОХОЗЯЙСТВЕННЫХ УГОДИЙ

(на 1 июля 2016 года; в процентах от общей площади)

	Сельскохозяйственные угодья	в том числе			
		Пашня	Сенокосы	Пастбища	Многолетние насаждения
Хозяйства всех категорий - всего	100,0	77,9	4,6	12,0	4,8
в том числе:					
сельскохозяйственные организации	100	81,8	2,2	11,4	4,4
из них: сельскохозяйственные организации, не относящиеся к субъектам малого предпринимательства	100,0	93,5	1,7	2,5	2,0
малые предприятия	100,0	75,3	2,9	17,5	4,1
подсобные сельскохозяйственные предприятия несельскохозяйственных организаций	100,0	73,6	-	8,6	17,8
крестьянские (фермерские) хозяйства и индивидуальные предприниматели	100,0	76,4	6,4	13,7	3,5
из них: крестьянские (фермерские) хозяйства	100,0	76,4	6,2	14,0	3,3
индивидуальные предприниматели	100,0	76,4	6,5	13,4	3,6
хозяйства населения	100,0	62,8	5,5	0,5	20,4

В ХОЗЯЙСТВАХ ВСЕХ КАТЕГОРИЙ

сельскохозяйственных угодий соответствующей категории хозяйств)

Залежь	Из общей площади сельскохозяйственных угодий фактически используются	Мелиорированные земли			
		орошаемые сельскохозяйственные угодья	из них с фактически действующей оросительной системой	осушаемые сельскохозяйственные угодья	из них с фактически действующей осушительной сетью
0,7	97,3	12,4	4,9	0,0	...
0,2	98,3	15,6	11,0
0,2	98,3	25,3	18,8
0,2	98,4	9,2	5,5	-	-
-	97,9	16,0	14,8	-	-
0,1	97,4	11,2	0,8	...	-
0,0	97,0	11,2	0,0	-	-
0,1	97,6	11,2	1,3	...	-
10,9	89,1	x	x	x	x

25. СТРУКТУРА СЕЛЬСКОХОЗЯЙСТВЕННЫХ УГОДИЙ В ЛИЧНЫХ ПОДСОБНЫХ И ДРУГИХ ИНДИВИДУАЛЬНЫХ ХОЗЯЙСТВАХ ГРАЖДАН

(на 1 июля 2016 года; в процентах от общей площади сельскохозяйственных угодий)

	Сельскохозяйственные угодия	в том числе				
		Пашня	Сенокосы	Пастбища	Многолетние насаждения	Залежь
Личные подсобные и другие индивидуальные хозяйства граждан						
Хозяйства - всего	100,0	63,1	5,6	0,5	20,0	10,8
в том числе:						
личные подсобные	100	67,9	6,2	0,5	18,4	7,1
граждан, имеющих земельные участки для индивидуального жилищного строительства ¹⁾	100,0	41,7	3,0	0,5	27,3	27,5
граждан, имеющих земельные участки (садовые, огородные, дачные и другие), не входящих в объединения	100,0	-	-	-	-	-
в том числе:						
хозяйства граждан в сельских поселениях						
Хозяйства - всего	100,0	68,9	6,0	0,5	17,9	6,8
в том числе:						
личные подсобные	100	68,3	6,1	...	18,3	6,9
граждан, имеющих земельные участки для индивидуального жилищного строительства ¹⁾	100,0	91,8	0,7	...	4,2	3,3
граждан, имеющих земельные участки (садовые, огородные, дачные и другие), не входящих в объединения	100,0	-	-	-	-	-
хозяйства граждан в городских округах и в городских поселениях						
Хозяйства - всего	100,0	34,9	3,9	0,5	30,4	30,3
в том числе:						
личные подсобные	100	44,0	10,1	...	25,5	20,2
граждан, имеющих земельные участки для индивидуального жилищного строительства ¹⁾	100,0	34,2	3,4	...	30,8	31,1
граждан, имеющих земельные участки (садовые, огородные, дачные и другие), не входящих в объединения	100,0	-	-	-	-	-

¹⁾ Хозяйства граждан, имеющие земельные участки площадью 4 и более соток и занимающиеся сельскохозяйственным производством.

26. СТРУКТУРА ОБЩЕЙ ЗЕМЕЛЬНОЙ ПЛОЩАДИ ПО ВИДАМ ИСПОЛЬЗОВАНИЯ В ЛИЧНЫХ ПОДСОБНЫХ И ДРУГИХ ИНДИВИДУАЛЬНЫХ ХОЗЯЙСТВАХ ГРАЖДАН

(на 1 июля 2016 года; в процентах от общей земельной площади)

	Из общей земельной площади занято под:					Неиспользуемая земля
	постройки, сооружения, дорожки	газоны, цветы и декоративные насаждения	площадь посевов сельскохозяйственных культур	сенокосы и пастбища	многолетние насаждения	
Личные подсобные и другие индивидуальные хозяйства граждан - всего						
Хозяйства граждан	24,0	2,3	45,1	4,5	14,7	8,0
в том числе:						
личные подсобные	20,8	1,8	51,3	5,2	14,2	5,5
граждан, имеющих земельные участки для индивидуального жилищного строительства ¹⁾	35,1	4,2	23,9	2,1	16,6	16,7
граждан, имеющих земельные участки (садовые, огородные, дачные и другие), не входящих в объединения	-	-	-	-	-	-
в том числе:						
хозяйства граждан в сельских поселениях						
Хозяйства граждан	20,4	1,8	52,5	5,0	13,9	5,3
в том числе:						
личные подсобные	20,7	1,8	51,6	5,1	14,1	5,3
граждан, имеющих земельные участки для индивидуального жилищного строительства ¹⁾	5,7	0,3	86,1	0,6	4,0	3,1
граждан, имеющих земельные участки (садовые, огородные, дачные и другие), не входящих в объединения	-	-	-	-	-	-

	Из общей земельной площади занято под:					Неиспользуемая земля
	постройки, сооружения, дорожки	газоны, цветы и декоративные насаждения	площадь посевов сельскохозяйственных культур	сенокосы и пастбища	многолетние насаждения	
хозяйства граждан в городских округах и в городских поселениях						
Хозяйства граждан	37,1	4,4	18,8	2,6	17,8	17,7
в том числе:						
личные подсобные	25,6	2,7	27,9	7,4	18,3	14,5
граждан, имеющих земельные участки для индивидуального жилищного строительства ¹⁾	37,8	4,6	18,2	2,3	17,7	17,9
граждан, имеющих земельные участки (садовые, огородные, дачные и другие), не входящих в объединения	-	-	-	-	-	-

¹⁾ Хозяйства граждан, имеющие земельные участки площадью 4 и более соток и занимающиеся сельскохозяйственным производством.

27. СТРУКТУРА ПЛОЩАДИ ЗЕМЕЛЬНЫХ УЧАСТКОВ ГРАЖДАН ПО ВИДАМ ИСПОЛЬЗОВАНИЯ В НЕКОММЕРЧЕСКИХ ОБЪЕДИНЕНИЯХ¹⁾

(на 1 июля 2016 года; в процентах от общей земельной площади участков граждан)

	Из общей площади земельных участков занято под:				Неиспользуемая площадь
	постройки, сооружения, дорожки	газоны и декоративные насаждения	посевы сельскохозяйственных культур	многолетние насаждения	
Земли в пользовании граждан-членов объединений - всего	19,7	13,2	35,2	22,4	9,4
из них:					
садоводческих	19,6	11,9	39,3	22,0	7,3
огороднических	-	-	44,9	-	55,1
дачных	22,2	19,1	19,2	26,3	13,3

¹⁾ По освоенным земельным участкам.

28. ГРУППИРОВКА СЕЛЬСКОХОЗЯЙСТВЕННЫХ

(на 1 июля 2016 года)

	Число сельскохозяйственных			Общая площадь земли		
	всего, единиц	в процентах		всего, га	в процентах от общей площади земли	в среднем на одну организа- цию, га
		от общего числа организаций	от числа организа- ций, имеющих землю			
Сельскохозяйственные организации:						
имеющие земельную площадь, га:						
до 4,1	16,0	4,7	5,5	18,8	0,0	1,2
4,1 - 10	12,0	3,5	4,2	98,8	0,1	8,2
10,1 - 20	16,0	4,7	5,5	283,0	0,2	17,7
20,1 - 50	35,0	10,2	12,1	1276,2	0,8	36,5
50,1 - 100	45,0	13,1	15,6	3334,8	2,1	74,1
100,1 - 200	46,0	13,4	15,9	6770,6	4,2	147,2
200,1 - 500	46,0	13,4	15,9	14770,4	9,1	321,1
500,1 - 1500	48,0	14,0	16,6	44721,8	27,6	931,7
1500,1 - 3000	16,0	4,7	5,5	34938,5	21,6	2183,7
3000,1 - 4000	3,0	0,9	1,0	10198,8	6,3	3399,6
4000,1 - 6000	3,0	0,9	1,0	12914,7	8,0	4304,9
6000,1 - 10000
10000,1 - 40000
свыше 40000	-	-	-	-	-	-
всего	289,0	84,3	100,0	161861,1	100,0	560,1
не имеющие земельной площади	54,0	15,7	x	x	x	x
Итого	343,0	100,0	x	161861,1	100,0	471,9

ОРГАНИЗАЦИЙ ПО РАЗМЕРУ ЗЕМЕЛЬНОЙ ПЛОЩАДИ

Площадь сельхозугодий		Удобренная площадь			
всего, га	в среднем на одну организацию, га	минеральными удобрениями, га	удельный вес площади сельхозугодий, удобренной минеральными удобрениями, процентов	органическими удобрениями, га	удельный вес площади сельхозугодий, удобренной органическими удобрениями, процентов
12,7	0,8	-	-
76,1	6,3	26,9	35,3	-	-
213,4	13,3	125,3	58,7
1173,8	33,5	522,1	44,5	200,2	17,1
3229,2	71,8	2252,6	69,8	388,0	12,0
6406,6	139,3	3324,3	51,9	676,4	10,6
14429,6	313,7	7797,6	54,0	1753,0	12,1
43828,4	913,1	20815,5	47,5	3153,0	7,2
33421,9	2088,9	20780,1	62,2	4727,0	14,1
10142,0	3380,7	-	-
12333,8	4111,3	9185,0	74,5
...
...
-	-	-	-	-	-
156670,2	542,1	83491,0	53,3	20305,6	13,0
x	x	x	x	x	x
156670,2	456,8	83491,0	53,3	20305,6	13,0

29. ГРУППИРОВКА КРЕСТЬЯНСКИХ (ФЕРМЕРСКИХ) ПО РАЗМЕРУ

(на 1 июля 2016 года)

	Число крестьянских (фермерских) хозяйств и индивидуальных предпринимателей			Общая площадь земли		
	всего, единиц	в процентах		всего, га	в процентах от общей площади земли	в среднем на одно хозяйство, га
		от общего числа хозяйств	от числа хозяйств, имеющих землю			
Хозяйства: имеющие земельную площадь, га:						
до 4,1	1588,0	24,7	27,3	3374,5	1,7	2,1
4,1 - 10	1359,0	21,1	23,3	9911,2	4,9	7,3
10,1 - 20	943,0	14,6	16,2	14100,9	7,0	15,0
20,1 - 50	993,0	15,4	17,1	33311,3	16,5	33,5
50,1 - 100	499,0	7,7	8,6	36095,9	17,9	72,3
100,1 - 200	284,0	4,4	4,9	38723,2	19,2	136,3
200,1 - 500	127,0	2,0	2,2	38582,0	19,1	303,8
500,1 - 1500	24,0	0,4	0,4	19241,0	9,5	801,7
1500,1 - 3000	4,0	0,1	0,1	8276,0	4,1	2069,0
3000,1 - 4000	-	-	-	-	-	-
4000,1 - 6000	-	-	-	-	-	-
свыше 6000	-	-	-	-	-	-
всего	5821,0	90,4	100,0	201616,0	100,0	34,6
не имеющие земельной площади	618,0	9,6	х	х	х	х
Итого	6439,0	100,0	х	201616,0	100,0	31,3

**ХОЗЯЙСТВ И ИНДИВИДУАЛЬНЫХ ПРЕДПРИНИМАТЕЛЕЙ
ЗЕМЕЛЬНОЙ ПЛОЩАДИ**

Площадь сельхозугодий		Удобренная площадь			
всего, га	В среднем на одно хозяйство, га	минеральными удобрениями, га	удельный вес площади сельхозугодий, удобренной минеральными удобрениями, процентов	органическими удобрениями, га	удельный вес площади сельхозугодий, удобренной органическими удобрениями, процентов
3350,8	2,1	2247,1	67,1	...	3,8
9849,9	7,2	7460,7	75,7	460,1	4,7
14084,5	14,9	11310,0	80,3	540,7	3,8
33260,3	33,5	25692,5	77,2	864,8	2,6
36000,6	72,1	26844,8	74,6	721,3	...
38433,9	135,3	23043,2	60,0	777,3	2,0
37646,1	296,4	23020,5	61,1	1883,5	5,0
19216,2	800,7	8630,4	44,9
8201,3	2050,3	7942,0	96,8	-	-
-	-	-	-	-	-
-	-	-	-	-	-
-	-	-	-	-	-
200043,6	34,4	136191,0	68,1	7555,6	3,8
x	x	x	x	x	x
200043,6	31,1	136191,0	68,1	7555,6	3,8

30. ГРУППИРОВКА ЛИЧНЫХ ПОДСОБНЫХ ХОЗЯЙСТВ

(на 1 июля 2016 года)

	Число хозяйств		Общая площадь земли		
	всего, единиц	в процентах от общего числа хозяйств	всего, га	в процентах от общей площади земли хозяйств	в среднем на одно хозяйство, га
Хозяйства, имеющие земельную площадь, га:					
до 0,06	1279,0	1,4	48,5	0,2	0,04
0,06 - 0,10	12010,0	13,0	1067,5	5,1	0,09
0,11 - 0,15	22332,0	24,1	3021,7	14,5	0,14
0,16 - 0,20	18272,0	19,7	3367,0	16,1	0,18
0,21 - 0,25	12536,0	13,5	2926,1	14,0	0,23
0,26 - 0,30	10629,0	11,5	3015,7	14,5	0,28
0,31 - 0,35	5275,0	5,7	1734,3	8,3	0,33
0,36 - 0,40	3952,0	4,3	1502,5	7,2	0,38
0,41 - 0,50	3569,0	3,9	1602,5	7,7	0,45
0,51 - 1,00	2201,0	2,4	1494,3	7,2	0,68
1,01 - 3,00	407,0	0,4	740,2	3,5	1,82
3,01 - 5,00	46,0	0,0	159,0	0,8	3,46
5,01 - 10,00	15,0	0,0	95,4	0,5	6,36
10,01 - 20,00	6,0	0,0	81,1	0,4	13,52
свыше 20,00	-	-	-	-	-
Итого	92529,0	100,0	20855,7	100,0	0,23

ПО РАЗМЕРУ ЗЕМЕЛЬНОЙ ПЛОЩАДИ

Находится в пользовании или владении граждан				Из общей площади земли занято			
приусадебные и полевые участки		земельные доли		под посевы сельскохозяйственных культур		под сенокосы и пастбища	
				всего, га	в процентах от общей площади земли	всего, га	в процентах от общей площади земли
общая площадь, га	средний размер участков, га	общая площадь, га	средний размер, га				
48,3	0,04	-	-	17,2	35,4	0,6	1,2
1067,1	0,09	486,0	45,5	43,7	4,1
3019,8	0,14	0,1	0,00	1352,5	44,8	93,2	3,1
3360,5	0,18	0,6	0,00	1604,1	47,6	111,6	3,3
2919,5	0,23	1434,1	49,0	116,8	4,0
3006,8	0,28	1,5	0,00	1493,8	49,5	132,4	4,4
1726,4	0,33	876,9	50,6	111,5	6,4
1497,9	0,38	763,8	50,8	81,4	5,4
1593,3	0,45	-	-	857,5	53,5	101,9	6,4
1223,4	0,56	980,3	65,6	103,2	6,9
145,2	0,36	-	-	526,0	71,1	150,5	20,3
13,1	0,29	-	-	152,5	95,9
4,4	0,29	-	-	82,8	86,8	10,2	10,7
1,3	0,21	-	-	61,6	76,0
-	-	-	-	-	-	-	-
19626,9	0,21	4,4	0,00	10689,2	51,3	1075,9	5,2

31. ГРУППИРОВКА НЕКОММЕРЧЕСКИХ ОБЪЕДИНЕНИЙ

(на 1 июля 2016 года)

	Садоводческие объединения			
	число объединений, единиц	в процентах от общего числа объединений	общая площадь земли объединений, га	в процентах от общей площади земли объединений
Объединения, имеющие земельную площадь, га:				
до 1,0
1,1 - 5,0	44,0	38,3	155,4	7,5
5,1 - 10,0	25,0	21,7	187,1	9,1
10,1 - 20,0	15,0	13,0	246,0	11,9
20,1 - 50,0	20,0	17,4	583,4	28,3
50,1 - 100,0	6,0	5,2	411,0	19,9
100,1 - 200,0
200,1 - 300,0
300,1 - 500,0	-	-	-	-
свыше 500	-	-	-	-
Итого:	115,0	100,0	2061,4	100,0

ГРАЖДАН ПО РАЗМЕРУ ЗЕМЕЛЬНОЙ ПЛОЩАДИ

Огороднические объединения				Дачные объединения			
число объединений, единиц	в процентах от общего числа объединений	общая площадь земли объединений, га	в процентах от общей площади земли объединений	число объединений, единиц	в процентах от общего числа объединений	общая площадь земли объединений, га	в процентах от общей площади земли объединений
-	-	-	-	-	-	-	-
-	-	-	-	6,0	27,3	22,7	7,0
-	-	-	-	10,0	45,5	77,4	23,8
-	-	-	-
...	3,0	13,6	94,0	28,9
-	-	-	-
-	-	-	-	-	-	-	-
-	-	-	-	-	-	-	-
-	-	-	-	-	-	-	-
-	-	-	-	-	-	-	-
...	100,0	325,7	100,0



**ПЛОЩАДИ
СЕЛЬСКОХОЗЯЙСТВЕННЫХ
КУЛЬТУР И МНОГОЛЕТНИХ
НАСАЖДЕНИЙ**

**32. ПОСЕВНЫЕ ПЛОЩАДИ СЕЛЬСКОХОЗЯЙСТВЕННЫХ КУЛЬТУР
ПОД УРОЖАЙ 2016 ГОДА В ХОЗЯЙСТВАХ ВСЕХ КАТЕГОРИЙ**

(гектаров)

	Хозяйства всех категорий - всего	в том числе		
		сельскохо- зяйственные организации	крестьянские (фермерские) хозяйства и индивиду- альные предпринима- тели	хозяйства населения
Посевная площадь под урожай 2016 г. - всего	285246,4	120988,7	151854,7	12403,0
Зерновые и зернобобовые культуры - всего	209841,8	86377,5	122430,2	1034,1
в том числе:				
озимые	59922,1	40716,2	19203,0	2,8
яровые	149919,8	45661,3	103227,2	1031,3
пшеница - всего	48738,3	31559,6	17176,2	2,6
озимая	48441,4	31559,6
яровая	296,9	-
пшеница твердая - всего	2708,9	2333,5	375,4	х
озимая	...	2333,5	...	х
яровая	...	-	...	х
рожь - всего	0,2	-	-	0,2
озимая	...	-	-	...
яровая	...	-	-	...
ячмень - всего	18633,9	12680,0	5952,9	1,0
озимый	11297,5
яровой	7336,4
ячмень пивоваренный	...	-	...	х
овес	3628,0	2868,0
кукуруза на зерно	129707,4	32825,3	95952,5	929,6
просо	409,1	386,1
гречиха	95,1
рис	0,1	-	-	0,1
сорго на зерно	1,9	-	-	1,9
тритикале - всего	184,0	...	-	...
озимая	-	-
яровая	-	...
зернобобовые культуры - всего	8443,8	5821,5	2524,0	98,3
в том числе:				
горох	8189,5	...	2509,5	...
фасоль	239,9	96,9
чечевица	13,6	-
бобы кормовые на зерно	0,7	-	-	0,7
нут	...	-	-	...
прочие зернобобовые (чина, маш, сераделла и другие)	...	-	-	...
Технические культуры - всего	30320,4	16623,4	13689,4	7,6
в том числе:				
лен-долгунец	823,7	...	-	...
сахарная свекла	0,3	-	-	0,3
масличные культуры - всего	29182,9	15667,4	13509,4	6,1
в том числе:				
подсолнечник на зерно	21287,2	10859,5	10423,0	4,6
лен-кудряш	3011,1	2443,0
клецевина	...	-	-	...

	Хозяйства всех категорий - всего	в том числе		
		сельскохо- зяйственные организации	крестьянские (фермерские) хозяйства и индивиду- альные предпринима- тели	хозяйства населения
соя	3700,5	...	2027,8	...
рапс-всего	783,5	292,5	490,0	1,0
озимый	715,0	0,5
яровой	68,5	0,5
горчица	-	...
рыжик	...	-	...	-
эфирно-масличные культуры (посева текущего года и прошлых лет)	0,1	-	-	0,1
лекарственные культуры	0,0	-	-	0,0
табак	...	-	-	...
прочие технические культуры (канатник, чуфа, люфа, ворсянка, фацелия и др.)	313,4	0,4
Картофель	9576,5	635,2	2639,1	6302,2
Овощные и бахчевые культуры – всего ¹⁾	17847,4	6711,6	6672,5	4463,3
овощи открытого грунта	16988,2	6692,6	6421,7	3873,8
в том числе:				
капуста, кроме цветной и брокколи	748,2
капуста цветная и брокколи	13,3	-
огурцы	2813,0	425,2	1823,1	564,7
помидоры	5105,8	1820,5	2714,2	571,1
свекла столовая	251,5	38,2	91,7	121,6
морковь столовая	789,1	632,2
лук репчатый	653,5	100,4	215,0	338,1
чеснок	436,3	402,8
зеленый горошек	4085,1	3328,4	738,5	18,2
фасоль овощная	536,4	-	-	536,4
кукуруза сахарная	105,5	-	41,0	64,5
кабачки, патиссоны	68,8	51,8
тыква столовая	410,9	262,2
перец сладкий	317,9	177,1
баклажаны	97,5	65,0
салатные культуры	23,7	-
зеленные культуры	71,0	-
прочие овощи	461,0	90,0	338,5	32,5
лук-севок	5,7	...	-	...
маточники и семенники овощных и бахчевых культур	0,0	-	-	0,0
продовольственные бахчевые культуры - всего	279,6	15,0	250,7	13,9
в том числе:				
арбузы столовые	263,5	15,0
дыни	16,1	-
Кормовые культуры - всего	17660,3	10641,0	6423,5	595,8
в том числе:				
травы однолетние	9127,2	5530,5	3338,1	258,6

	Хозяйства всех категорий - всего	в том числе		
		сельскохо- зяйственные организации	крестьянские (фермерские) хозяйства и индивиду- альные предпринима- тели	хозяйства населения
травы многолетние - всего	2012,1	618,5	1274,5	119,2
травы многолетние бобовые	788,0	100,5	628,1	59,4
травы многолетние злаковые	1224,2	518,0	646,4	59,8
кормовые культуры на силос (без кукурузы)	119,7	...	-	...
кукуруза на корм	5990,8	4385,0	1454,8	151,0
корнеплодные кормовые культуры, включая свеклу сахарную на корм скоту	...	-
бахчевые кормовые культуры	39,7	7,2
семенники и маточки кормовых культур	...	-	-	...
прочие кормовые культуры	361,2	...	330,6	...

¹⁾ включая овощи закрытого грунта по хозяйствам населения

33. ПОСЕВНЫЕ ПЛОЩАДИ СЕЛЬСКОХОЗЯЙСТВЕННЫХ КУЛЬТУР ПОД УРОЖАЙ 2016 ГОДА В СЕЛЬСКОХОЗЯЙСТВЕННЫХ ОРГАНИЗАЦИЯХ

(гектаров)

	Сельско- хозяйст- венные организа- ции - всего	в том числе				подсоб- ные сельско- хозяйст- венные предприя- тия несельс- кохозяй- ственных организа- ций
		сельско- хозяйствен- ные организа- ции, не относя- щиеся к субъектам малого предпри- ниматель- ства	малые предприя- тия -всего	из них		
				малые предприя- тия (без микро- предприя- тий)	микропред- приятия	
Посевная площадь под урожай 2016 г. - всего, га	120988,7	50845,1	62006,5	24456,4	37550,1	8137,1
Зерновые и зернобобовые культуры - всего	86377,5	35280,3	44846,2	16771,8	28074,4	6251,0
в том числе:						
озимые	40716,2	21232,4	18434,8	9440,6	8994,2	1049,0
яровые	45661,3	14047,9	26411,4	7331,2	19080,2	5202,0
пшеница - всего	31559,6	15063,6	15691,0	8328,0	7363,0	805,0
озимая	31559,6	15063,6
пшеница твердая - всего	2333,5	-
озимая	2333,5	-
ячмень - всего	12680,0	6920,2	4386,8	1278,6	3108,2	1373,0
озимый
яровой
овес	2868,0	1162,0	959,0	747,0
кукуруза на зерно	32825,3	10417,3	20237,0	4569,8	15667,2	2171,0
просо	386,1
гречиха	-	-
тритикале - всего	-	-	-	...
озимая	-	-	-	...
яровая	...	-	-	-	-	...
зернобобовые культуры - всего	5821,5	1330,1	3343,4	2356,4	987,0	1148,0
в том числе:						
горох	...	1330,1	987,0	1148,0
фасоль	...	-	-	-
прочие зернобобовые (чина, маш, сераделла и другие)	-	-	-	-	-	-
Технические культуры - всего	16623,4	5548,6	9744,4	3863,2	5881,2	1330,4
в том числе:						
лен-долгунец	...	-	...	-	...	-
масличные культуры - всего	15667,4	5548,6	8921,4	3863,2	5058,2	1197,4
в том числе:						
подсолнечник на зерно	10859,5	3196,7	7124,4	2659,2	4465,2	538,4
лен-кудряш	2443,0	...	1393,0
соя	...	1464,4
рапс-всего	292,5	87,5	-	...
озимый	-	...
яровой	-	-	-	-
горчица	-	-	-	-

	Сельско- хозяйст- венные организа- ции - всего	в том числе				подсоб- ные сельско- хозяйст- венные предприя- тия несельс- кохозяй- ственных организа- ций
		сельскох- озяйствен- ные организа- ции, не относя- щиеся к субъектам малого предпри- ниматель- ства	малые предприя- тия -всего	из них		
				малые предприя- тия (без микро- предприя- тий)	микропред- приятия	
прочие технические культуры (канатник, чуфа, люфа, ворсянка, фацелия и др.)	...	-	-	-	-	...
Картофель	635,2	286,2	259,0	-	259,0	90,0
Овощные и бахчевые культуры - всего	6711,6	3958,0	2666,4	1163,4	1503,0	87,2
овощи открытого грунта	6692,6	3950,0	2655,4	1163,4	1492,0	87,2
в том числе:						
капуста, кроме цветной и брокколи	40,0	-	40,0	30,2
огурцы	425,2	...	375,0	312,0	63,0	...
помидоры	1820,5	...	1394,0	278,0	1116,0	...
свекла столовая	38,2	31,2	...	-
морковь столовая	632,2	621,2	...	-
лук репчатый	100,4	-
чеснок	-	-	-	-
зеленый горошек	3328,4	2738,0	590,4	-
кабачки, патиссоны	...	-	...	-	...	-
тыква столовая	...	-	...	-	...	-
перец сладкий	-	-
баклажаны	-	-	-	-
прочие овощи	90,0	-	90,0	-
лук-севок	-	-	-	-
продовольственные бахчевые культуры - всего	15,0	-	...	-
в том числе:						
арбузы столовые	15,0	-	...	-
Кормовые культуры - всего	10641,0	5772,0	4490,5	2658,0	1832,5	378,5
в том числе:						
травы однолетние	5530,5	3468,0	1955,5	107,0
травы многолетние - всего	618,5
травы многолетние бобовые	100,5	-
травы многолетние злаковые	518,0	-
кормовые культуры на силос (без кукурузы)	...	-	...	-	...	-
кукуруза на корм	4385,0	1897,0	2308,0	1766,0	542,0	180,0
бахчевые кормовые культуры	-	-	-	-
прочие кормовые культуры	...	-	-	-	-	...

**34. ПОСЕВНЫЕ ПЛОЩАДИ СЕЛЬСКОХОЗЯЙСТВЕННЫХ КУЛЬТУР
ПОД УРОЖАЙ 2016 ГОДА В КРЕСТЬЯНСКИХ (ФЕРМЕРСКИХ) ХОЗЯЙСТВАХ
И У ИНДИВИДУАЛЬНЫХ ПРЕДПРИНИМАТЕЛЕЙ**

(гектаров)

	Крестьян- ские (фермер- ские) хозяйства и индивиду- альные предпри- матели - всего	в том числе:			
		крестьян- ские (фермер- ские) хозяйства	из них:		индивиду- альные предпри- матели
			юридичес- кие лица	главы крестьян- ских (фермер- ских) хозяйств	
Посевная площадь под урожай 2016 г. всего	151854,7	60736,0	6560,3	54175,7	91118,7
Зерновые и зернобобовые культуры - всего	122430,2	50451,8	5932,2	44519,7	71978,4
в том числе:					
озимые	19203,0	6969,8	762,3	6207,5	12233,2
яровые	103227,2	43482,0	5169,8	38312,2	59745,2
пшеница - всего	17176,2	6256,8	299,6	5957,2	10919,4
озимая
яровая	-
пшеница твердая - всего	375,4	113,0	262,4
озимая
яровая	-	...	-
ячмень - всего	5952,9	2093,1	639,9	1453,2	3859,7
озимый
яровой
ячмень пивоваренный	-	...	-
овес	...	417,5
кукуруза на зерно	95952,5	41166,0	4630,6	36535,4	54786,5
просо	-	...	-
гречиха	...	-	-	-	...
зернобобовые культуры - всего	2524,0	495,5	212,5	283,0	2028,5
в том числе:					
горох	2509,5
фасоль	...	-	-	-	...
чечевица	-	-
Технические культуры - всего	13689,4	5136,4	194,8	4941,6	8553,1
в том числе:					
масличные культуры - всего	13509,4	4956,4	194,8	4761,6	8553,1
в том числе:					
подсолнечник на зерно	10423,0	3316,9	160,8	3156,1	7106,2
лен-кудряш	-
соя	2027,8	1089,0	34,0	1055,0	938,8
рапс - всего	490,0	...	-
озимый	-	...	105,0

	Крестьянские (фермерские) хозяйства и индивидуальные предприниматели - всего	в том числе:			
		крестьянские (фермерские) хозяйства	из них:		индивидуальные предприниматели
			юридические лица	главы крестьянских (фермерских) хозяйств	
яровой	...	-	-	-	...
рыжик	-	...	-
прочие технические культуры (канатник, чуфа, люфа, ворсянка, фацелия и др.)	-	...	-
Картофель	2639,1	865,8	66,5	799,3	1773,4
Овощные и бахчевые культуры - всего	6672,5	1900,1	82,1	1818,0	4772,4
овощи открытого грунта	6421,7	1788,7	68,5	1720,2	4633,1
в том числе:					
капуста, кроме цветной и брокколи	49,5	174,8
капуста цветная и брокколи	-	...	-
огурцы	1823,1	238,9	27,5	211,4	1584,2
помидоры	2714,2	508,8	31,0	477,8	2205,5
свекла столовая	91,7	28,0	63,7
морковь столовая	-
лук репчатый	215,0	30,3	184,7
чеснок	-	...	22,5
зеленый горошек	738,5	598,0	-	598,0	140,5
кукуруза сахарная	41,0	-	-	-	41,0
кабачки, патиссоны	-
тыква столовая	43,7
перец сладкий	-	...	59,6
баклажаны	...	23,0	-	23,0	...
салатные культуры	-	...	-
зеленые культуры	-	-
прочие овощи	338,5	237,0	101,5
продовольственные бахчевые культуры - всего	250,7	111,4	139,3
в том числе:					
арбузы столовые
дыни	-
Кормовые культуры - всего	6423,5	2382,0	284,8	2097,2	4041,5
в том числе:					
травы однолетние	3338,1	1417,8	161,8	1256,0	1920,3
травы многолетние - всего	1274,5	...	21,6
травы многолетние бобовые	628,1	277,7	21,6	256,1	350,4

	Крестьянские (фермерские) хозяйства и индивидуальные предприниматели - всего	в том числе:			
		крестьянские (фермерские) хозяйства	из них:		индивидуальные предприниматели
			юридические лица	главы крестьянских (фермерских) хозяйств	
травы многолетние злаковые	646,4	...	-
кукуруза на корм	1454,8	526,4	101,4	425,0	928,4
корнеплодные кормовые культуры, включая свеклу сахарную на корм скоту	-	...	-
бахчевые кормовые культуры	...	-	-	-	...
прочие кормовые культуры	330,6	-	-	-	330,6

35. ПОСЕВНЫЕ ПЛОЩАДИ СЕЛЬСКОХОЗЯЙСТВЕННЫХ КУЛЬТУР

(гектаров)

	Хозяйства населения - всего	из них		
		личные подсобные и другие индивидуальные хозяйства граждан	личные подсобные	граждан, имеющих земельные участки для индивидуального жилищного строительства ¹⁾
Посевная площадь под урожай 2016 г. - всего	12403,0	12133,9	10691,7	1442,2
Зерновые и зернобобовые культуры - всего	1034,1	1030,4	985,8	44,6
в том числе:				
озимые	2,8	2,8	2,8	-
яровые	1031,3	1027,5	983,0	44,6
пшеница - всего	2,6	2,6	2,6	-
озимая	-
яровая	-
рожь - всего	0,2	0,2	0,2	-
озимая	-
яровая	-
ячмень - всего	1,0	1,0	1,0	-
озимый	-
яровой	-
овес	-
кукуруза на зерно	929,6	...	882,2	...
просо	-
гречиха	-
рис	0,1	0,1	0,1	-
сорго на зерно	1,9	-
тритикале - всего	-
озимая	-	-	-	-
яровая	-
зернобобовые культуры - всего	98,3	98,3
в том числе:				
горох	-
фасоль	96,9	96,9
чечевица	-
бобы кормовые на зерно	0,7	0,7	0,7	-
нут	-
прочие зернобобовые (чина, маш, сераделла и другие)	-
Технические культуры - всего	7,6
в том числе:				
лен-долгунец	-
сахарная свекла	0,3	0,3	0,2	0,0
масличные культуры - всего	6,1	5,7	4,8	0,9

ПОД УРОЖАЙ 2016 ГОДА В ХОЗЯЙСТВАХ НАСЕЛЕНИЯ

в том числе				
хозяйства	некоммерческие объединения граждан			
граждан, имеющих земельные участки (садовые, огородные, дачные и другие), не входящих в объединения	всего	их них		
		садоводческие	огороднические	дачные
-	269,2	232,3	6,7	30,2
-	3,7	...	-	...
-	-	-	-	-
-	3,7	...	-	...
-	-	-	-	-
-	-	-	-	-
-	-	-	-	-
-	-	-	-	-
-	-	-	-	-
-	-	-	-	-
-	-	-	-	-
-	-	-	-	-
-	-	...
-	-	-	-	-
-	-	-	-	-
-	-	-	-	-
-	-	-	-	-
-	-	-	-	-
-	-	-	-	-
-	-	-	-	-
-	-	-	-	-
-	-	-	-	-
-	-	-	-	-
-	-	-	-	-
-	-	-	-	-
-	-	-	-	-
-	-	-
-	-	-	-	-
-	-	-	-	-
-	0,4	0,4	-	-

	Хозяйства населения - всего	личные подсобные и другие индивидуальные хозяйства граждан	из них	
			личные подсобные	граждан, имеющих земельные участки для индивидуального жилищного строительства ¹⁾
в том числе:				
подсолнечник на зерно	4,6	...	3,3	...
лен-кудряш	-
клещевина	-
соя	-
рапс - всего	1,0	1,0	1,0	-
озимый	0,5	0,5	0,5	-
яровой	0,5	0,5	0,5	-
горчица	-
эфирно-масличные культуры (посева текущего года и прошлых лет)	0,1	0,1	0,1	-
лекарственные культуры	0,0	0,0	0,0	-
табак	-
прочие технические культуры (канатник, чуфа, люфа, ворсянка, фацелия и др.)	0,4	0,4	0,4	-
Картофель	6302,2	6148,9	5238,4	910,5
Овощные и бахчевые культуры - всего	4463,3	4351,9	3888,8	463,1
овощи открытого грунта - всего	3873,8	3768,3	3339,9	428,4
в том числе:				
капуста, кроме цветной и брокколи	...	411,8	391,9	19,9
капуста цветная и брокколи	...	10,2	9,3	0,9
огурцы	564,7	545,9	469,9	76,0
помидоры	571,1	549,5	444,3	105,3
свекла столовая	121,6	117,8	99,3	18,5
морковь столовая	...	137,3	113,0	24,4
лук репчатый	338,1	326,8	296,2	30,6
чеснок	402,8	395,3	363,6	31,7
зеленый горошек	18,2	17,8	16,3	1,5
фасоль овощная	536,4	530,2	500,0	30,2
кукуруза сахарная	64,5	64,5	62,6	1,9
кабачки, патиссоны	51,8	49,9	42,8	7,2
тыква столовая	262,2	258,2	242,2	16,0
перец сладкий	177,1	173,4	148,0	25,5
баклажаны	65,0	62,9	50,1	12,9
салатные культуры	...	18,5	12,6	5,9
зеленные культуры	...	65,7	46,6	19,2
прочие овощи	32,5	32,4	31,4	1,0
овощи закрытого грунта - все	573,9	568,0	533,7	34,3

	Хозяйства населения - всего	личные подсобные и другие индивидуаль- ные хозяйства граждан	из них	
			личные подсобные	граждан, имеющих земельные участки для индивидуаль- ного жилищного строительства ¹⁾
из них:				
огурцы	96,5	94,5	84,1	10,4
помидоры	461,5	457,7	437,8	19,8
перец сладкий	4,6	...	3,3	...
баклажаны	1,1	...	0,7	...
зеленные культуры	3,3	3,3	1,6	1,7
маточники и семенники овощных и бахчевых культур	0,0	-
лук-севок	1,6	...
продовольственные бахчевые культуры - всего	13,9	13,9
в том числе:				
арбузы столовые
арбузы столовые
дыни
Кормовые культуры - всего	595,8	...	572,4	...
в том числе:				
травы однолетние	258,6	...	247,1	...
травы многолетние - всего	119,2	...	116,0	...
травы многолетние				
бобовые	59,4	59,4	59,2	0,2
травы многолетние				
злаковые	59,8	...	56,8	...
кормовые культуры на силос (без кукурузы)	34,6	...
кукуруза на корм	151,0	151,0	149,3	1,7
корнеплодные кормовые культуры, включая свеклу сахарную на корм скоту	4,5	...
бахчевые кормовые культуры	7,2	7,2
семенники и маточники кормовых культур	-
прочие кормовые культуры	14,0	...

¹⁾ Хозяйства граждан, имеющие земельные участки площадью 4 и более соток и занимающиеся сельскохозяйственным производством.

в том числе

хозяйства граждан, имеющих земельные участки (садовые, огородные, дачные и другие), не входящих в объединения	некоммерческие объединения граждан			
	всего	их них		
		садоводческие	огороднические	дачные
-	2,0	...	-	...
-	3,8	...	-	...
-	-	...
-	-	-
-	-	-	-	-
-	-	-	-	-
-	-	-	-	-
-	-	-	-	-
-	-	-	-	-
-	-	...
-	...	-	-	...
-	-	-	-	-
-	...	-	-	...
-	-	-	-	-
-	-	\	-	-
-	-	-	-	-
-	-	-	-	-
-	-	-	-	-
-	-	-	-	-
-	-	-	-	-

36. СТРУКТУРА ПОСЕВНЫХ ПЛОЩАДЕЙ ПОД

(в процентах от посевных площадей)

	Сельскохозяйственные организации - всего	в том числе		
		сельскохозяйственные организации, не относящиеся к субъектам малого предпринимательства	малые предприятия	подсобные сельскохозяйственные предприятия несельскохозяйственных организаций
Зерновые и зернобобовые культуры - всего	41,2	16,8	21,4	3,0
в том числе:				
озимые	67,9	35,4	30,8	1,8
яровые	30,5	9,4	17,6	3,5
пшеница - всего	64,8	30,9	32,2	1,7
озимая	32,4	1,7
яровая	-	-	-	-
пшеница твердая - всего	86,1	63,5	...	-
озимая	86,5	63,8	...	-
яровая	-	-	-	-
рожь - всего	-	-	-	-
озимая	-	-	-	-
яровая	-	-	-	-
ячмень - всего	68,0	37,1	23,5	7,4
озимый	79,4	53,0	24,3	...
яровой	50,5	12,7	22,4	...
ячмень пивоваренный	-	-	-	-
овес	79,1	32,0	26,4	20,6
кукуруза на зерно	25,3	...	15,6	1,7
просо	94,4	49,4
гречиха	-
рис	-	-	-	-
сорго на зерно	-	-	-	-
тритикале - всего	100,0	...	-	...
озимая	-	...
яровая	...	-	-	...
зернобобовые культуры - всего	68,9	15,8	39,6	13,6
в том числе:				
горох	...	16,2	...	14,0
фасоль	...	-	...	-
чечевица	-	-	-	-
бобы кормовые на зерно	-	-	-	-
нут	-	-	-	-
прочие зернобобовые (чина, маш, сераделла и другие)	-	-	-	-
Технические культуры - всего	54,8	18,3	32,1	4,4
в том числе:				
лен-долгунец	...	-	...	-
сахарная свекла	-	-	-	-
масличные культуры - всего	53,7	19,0	30,6	4,1
в том числе:				
подсолнечник на зерно	51,0	15,0	33,5	2,5
лен-кудряш	81,1	...	46,3	...
клещевина	-	-	-	-
соя	45,2	39,6
рапс - всего	...	11,2

УРОЖАЙ 2016 ГОДА ПО КАТЕГОРИЯМ ХОЗЯЙСТВ

в хозяйствах всех категорий)

Крестьянские (фермерские) хозяйства и индивидуальные предприниматели - всего	в том числе		Хозяйства населения	из них личные подсобные хозяйства и другие индивидуальные хозяйства граждан
	крестьянские (фермерские) хозяйства	индивидуальные предприниматели		
58,3	24,0	34,3	0,5	0,5
32,0	11,6	20,4	0,0	0,0
68,9	29,0	39,9	0,7	0,7
35,2	12,8	22,4	0,0	0,0
34,8	12,7	22,1
100,0	28,3	71,7
13,9	4,2	9,7	x	x
...	...	9,7	x	x
...	...	-	x	x
-	-	-	100,0	100,0
-	-	-
-	-	-
31,9	11,2	20,7	0,0	0,0
20,6	7,1	13,5
49,5	17,7	31,8
...	...	-	x	x
20,9	11,5
74,0	31,7	42,2	0,7	0,7
...	...	-	0,0	0,0
...	-
-	-	-	100,0	100,0
-	-	-	100,0	67,3
-	-	-
-	-	-	-	-
-	-	-
29,9	...	24,0	1,2	1,2
30,6	5,9	...	0,0	0,0
...	-	...	40,4	40,4
...	...	-	1,0	1,0
-	-	-	100,0	100,0
-	-	-
-	-	-
45,1	16,9	28,2	0,0	0,0
-	-	-	0,1	0,1
-	-	-	100,0	100,0
46,3	17,0	29,3	0,0	0,0
49,0	15,6	33,4	0,0	0,0
...
-	-	-
54,8	29,4	25,4
62,5	0,1	0,1

	Сельскохозяйственные организации-всего	в том числе		
		сельскохозяйственные организации, не относящиеся к субъектам малого предпринимательства	малые предприятия	подсобные сельскохозяйственные предприятия несельскохозяйственных организаций
озимый
яровой	-	-
горчица	-	-
рыжик	-	-	-	-
эфирно-масличные культуры (посева текущего года и прошлых лет)	-	-	-	-
лекарственные культуры	-	-	-	-
табак	-	-	-	-
прочие технические культуры (канатник, чуфа, люфа, ворсянка, фацелия и др.)	...	-	-	...
Картофель	6,6	3,0	2,7	0,9
Овощные и бахчевые культуры всего 1)	37,6	22,2	14,9	0,5
овощи открытого грунта - всего	39,4	23,3	15,6	0,5
в том числе:				
капуста, кроме цветной и брокколи	12,4	3,0	5,3	4,0
капуста цветная и брокколи	-	-	-	-
огурцы	15,1	1,3	13,3	...
помидоры	35,7	8,1	27,3	...
свекла столовая	15,2	12,4
морковь столовая	80,1	78,7
лук репчатый	15,4
чеснок	-	-
зеленый горошек	81,5	67,0	14,5	-
фасоль овощная	-	-	-	-
кукуруза сахарная	-	-	-	-
кабачки, патиссоны	...	-	...	-
тыква столовая	...	-	...	-
перец сладкий	-
баклажаны	-	-
салатные культуры	-	-	-	-
зеленные культуры	-	-	-	-
прочие овощи	19,5	-	19,5	-
лук-севок	-	-
маточники и семенники овощных и бахчевых культур	-	-	-	-
продовольственные бахчевые культуры - всего	5,4	-
в том числе:				
арбузы столовые	5,7	-
дыни	-	-	-	-
Кормовые культуры - всего	60,3	32,7	25,4	2,1
в том числе:				
травы однолетние	60,6	38,0	21,4	...
травы многолетние - всего	30,7	19,6	...	4,1
травы многолетние бобовые	12,8	-
травы многолетние злаковые	42,3	32,3

Крестьянские (фермерские) хозяйства и индивидуальные предприниматели - всего	в том числе		Хозяйства населения	из них личные подсобные хозяйства и другие индивидуальные хозяйства граждан
	крестьянские (фермерские) хозяйства	индивидуальные предприниматели		
...	0,1	0,1
...	-	...	0,7	0,7
-	-	-
...	...	-	-	-
-	-	-	100,0	100,0
-	-	-	100,0	100,0
-	-	-
...	...	-	0,1	0,1
27,6	...	18,5	65,8	64,2
37,4	10,6	26,7	25,0	24,4
37,8	10,5	27,3	22,8	22,2
30,5	7,2	23,4	57,1	55,0
...	...	-	81,1	77,3
64,8	8,5	56,3	20,1	19,4
53,2	10,0	43,2	11,2	10,8
36,4	11,1	25,3	48,4	46,8
...	18,0	17,4
32,9	4,6	28,3	51,7	50,0
5,4	...	5,2	92,3	90,6
18,1	14,6	3,4	0,4	0,4
-	-	-	100,0	98,8
38,9	-	38,9	61,1	61,1
...	75,3	72,6
14,3	3,7	10,6	63,8	62,8
27,0	8,2	18,8	55,7	54,6
28,2	23,6	4,6	66,7	64,6
...	...	-	81,0	78,4
...	...	-	97,2	92,6
73,4	51,4	22,0	7,0	7,0
-	-	-	30,3	30,3
-	-	-	100,0	100,0
89,7	39,8	49,8	5,0	5,0
...	3,7	3,7
...	25,3	25,3
36,4	13,5	22,9	3,4	3,4
36,6	15,5	21,0	2,8	2,8
63,3	21,5	41,8	5,9	5,9
79,7	35,2	44,5	7,5	7,5
52,8	12,7	40,1	4,9	4,9

	Сельскохозяйственные организации-всего	в том числе		
		сельскохозяйственные организации, не относящиеся к субъектам малого предпринимательства	малые предприятия	подсобные сельскохозяйственные предприятия несельскохозяйственных организаций
кормовые культуры на силос (без кукурузы)	...	-	...	-
кукуруза на корм	73,2	...	38,5	3,0
корнеплодные кормовые культуры, включая свеклу сахарную на корм скоту	-	-	-	-
бахчевые кормовые культуры	-	-
семенники и маточники кормовых культур	-	-	-	-
прочие кормовые культуры	...	-	-	...

¹⁾ включая овощи закрытого грунта по хозяйствам населения

Крестьянские (фермерские) хозяйства и индивидуальные предприниматели - всего	в том числе		Хозяйства населения	из них личные подсобные хозяйства и другие индивидуальные хозяйства граждан
	крестьянские (фермерские) хозяйства	индивидуальные предприниматели		
-	-	-	29,0	29,0
...	...	15,5
...	...	-	47,9	47,9
51,7	-	51,7	18,1	18,1
-	-	-
91,5	-	91,5	5,7	5,7

**37. СТРУКТУРА ПОСЕВНЫХ ПЛОЩАДЕЙ ПОД УРОЖАЙ 2016 ГОДА
В СЕЛЬСКОХОЗЯЙСТВЕННЫХ ОРГАНИЗАЦИЯХ, КРЕСТЬЯНСКИХ (ФЕРМЕРСКИХ)**

(в процентах от всей посевной площади)

	Сельскохозяйственные организации - всего	сельскохозяйственные организации, не относящиеся к субъектам малого предпринимательства	малые предприятия - всего
Зерновые и зернобобовые культуры - всего	71,4	69,4	72,3
в том числе:			
озимые	33,7	41,8	29,7
яровые	37,7	27,6	42,6
пшеница - всего	26,1	29,6	25,3
озимая	26,1	29,6	25,3
яровая	-	-	-
пшеница твердая - всего	1,9
озимая	1,9
яровая	-	-	-
ячмень - всего	10,5	13,6	7,1
озимый	7,4	11,8	...
яровой	3,1	1,8	2,6
ячмень пивоваренный	-	-	-
овес	2,4	2,3	1,5
кукуруза на зерно	27,1	20,5	32,6
просо	0,3	0,4	...
гречиха
тритикале - всего	0,2	...	-
озимая	0,2	...	-
яровая	...	-	-
зернобобовые культуры - всего	4,8	2,6	5,4
в том числе:			
горох	4,7	2,6	5,2
фасоль	...	-	...
чечевица	-	-	-
Технические культуры - всего	13,7	10,9	15,7
в том числе:			
лен-долгунец	...	-	...
масличные культуры - всего	12,9	10,9	14,4
в том числе:			
подсолнечник на зерно	9,0	6,3	11,5
лен-кудряш	2,0	...	2,2
соя	1,4	2,9	...
рапс - всего	0,2	0,2	...
озимый	0,2
яровой	-
горчица	-
рыжик	-	-	-
прочие технические культуры (канатник, чуфа, люфа, ворсянка, фацелия и др.)	...	-	-
Картофель	0,5	0,6	0,4
Овощные и бахчевые культуры – всего	5,5	7,8	4,3
овощи открытого грунта - всего	5,5	7,8	4,3
в том числе:			
капуста, кроме цветной и брокколи	0,1	0,0	0,1
капуста цветная и брокколи	-	-	-
огурцы	0,4	...	0,6

**ПО ВИДАМ СЕЛЬСКОХОЗЯЙСТВЕННЫХ КУЛЬТУР
ХОЗЯЙСТВАХ И У ИНДИВИДУАЛЬНЫХ ПРЕДПРИНИМАТЕЛЕЙ**

соответствующей категории хозяйств)

в том числе			Крестьянские (фермерские) хозяйства и индивидуальные предприниматели
из них		подсобные сельскохозяйственные предприятия несельскохозяйственных организаций	
малые предприятия (без микропредприятий)	микропредприятия		
68,6	74,8	76,8	80,6
38,6	24,0	12,9	12,6
30,0	50,8	63,9	68,0
34,1	19,6	9,9	11,3
34,1	19,6	9,9	11,1
-	-	-	0,2
...	...	-	0,2
-	-	-	0,2
-	-	-	...
5,2	8,3	16,9	3,9
4,5	1,5
...	...	13,9	2,4
-	-	-	...
...	...	9,2	...
18,7	41,7	26,7	63,2
...
...	-	-	...
-	-	...	-
-	-	...	-
-	-	...	-
9,6	2,6	14,1	1,7
9,1	2,6	14,1	1,7
...	-	-	...
-	-	-	...
15,8	15,7	16,3	9,0
-	...	-	-
15,8	13,5	14,7	8,9
10,9	11,9	6,6	6,9
...
...
...	-	...	0,3
...	-	...	0,3
-	-	-	...
-	-	-	-
-	-	-	...
-	-
-	0,7	1,1	1,7
4,8	4,0	1,1	4,4
4,8	4,0	1,1	4,2
-	0,1	0,4	0,2
-	-	-	...
1,3	0,2	...	1,2

	Сельскохозяйственные организации - всего	сельскохозяйственные организации, не относящиеся к субъектам малого предпринимательства	малые предприятия - всего
помидоры	1,5	...	2,2
свекла столовая	0,0	0,1	...
морковь столовая	...	1,2	...
лук репчатый	0,1
чеснок	-
зеленый горошек	2,8	5,4	1,0
кукуруза сахарная	-	-	-
кабачки, патиссоны	...	-	...
тыква столовая	...	-	...
перец сладкий
баклажаны	-
салатные культуры	-	-	-
зеленые культуры	-	-	-
прочие овощи	0,1	-	0,1
лук-севок	-
продовольственные бахчевые культуры - всего	0,0
в том числе:			
арбузы столовые	0,0
дыни	-	-	-
Кормовые культуры - всего	8,8	11,4	7,2
в том числе:			
травы однолетние	4,6	6,8	3,2
травы многолетние - всего	0,5	0,8	0,2
травы многолетние бобовые	0,1	-	...
травы многолетние злаковые	0,4	0,8	...
кормовые культуры на силос (без кукурузы)	...	-	...
кукуруза на корм	3,6	3,7	3,7
корнеплодные кормовые культуры, включая свеклу сахарную на корм скоту	-	-	-
бахчевые кормовые культуры	-
прочие кормовые культуры	...	-	-

в том числе		подсобные сельскохозяйственные предприятия несельскохозяйственных организаций	Крестьянские (фермерские) хозяйства и индивидуальные предприниматели
малые предприятия (без микропредприятий)	из них микропредприятия		
1,1	3,0	...	1,8
-	0,1
-
-	0,1
-	-	-	...
...	...	-	0,5
-	-	-	0,0
-	...	-	...
-	...	-	0,0
...	-	-	0,1
-	-	-	0,0
-	-	-	...
-	-	-	...
...	...	-	0,2
-	-	-	-
-	...	-	0,2
-	...	-	0,2
-	-	-	...
10,9	4,9	4,7	4,2
3,5	2,9	1,3	2,2
...	...	1,0	0,8
...	0,4
-	0,4
-	...	-	-
7,2	1,4	2,2	1,0
-	-	-	...
-	-	-	...
-	-	...	0,2

38. СТРУКТУРА ПОСЕВНЫХ ПЛОЩАДЕЙ ПОД УРОЖАЙ 2016 ГОДА ПО

(в процентах от всей посевной площади)

	Хозяйства населения - всего	личные подсобные и другие индивидуальные хозяйства граждан, из них		
		личные подсобные	граждан, имеющих земельные участки для индивидуального жилищного строительства ¹⁾	граждан, имеющих земельные участки (садовые, огородные, дачные и другие), не входящих в объединения
Зерновые и зернобобовые культуры - всего	8,3	9,2	3,1	-
в том числе:				
озимые	0,0	0,0	-	-
яровые	8,3	9,2	3,1	-
пшеница - всего	0,0	0,0	-	-
озимая	0,0	0,0	-	-
яровая	-	-
рожь - всего	0,0	0,0	-	-
озимая	0,0	0,0	-	-
яровая	-	-
ячмень - всего	0,0	0,0	-	-
озимый	0,0	0,0	-	-
яровой	-	-
овес	-	-
кукуруза на зерно	7,5	8,3	3,1	-
просо	-	-
гречиха	-	-
рис	0,0	0,0	-	-
сорго на зерно	0,0	...	-	-
тритикале - всего	-	-
озимая	-	-	-	-
яровая	-	-
зернобобовые культуры - всего	0,8	0,9	0,0	-
в том числе:				
горох	0,0	0,0	-	-
фасоль	0,8	0,9	0,0	-
чечевица	0,0	0,0	-	-
бобы кормовые на зерно	0,0	0,0	-	-
нут	-	-
прочие зернобобовые (чина, маш, сераделла и другие)	-	-
Технические культуры - всего	0,1	0,1	0,1	-
в том числе:				
лен-долгунец	-	-
сахарная свекла	0,0	0,0	0,0	-
масличные культуры - всего	0,0	0,0	0,1	-
в том числе:				
подсолнечник на зерно	0,0	0,0	0,1	-
лен-кудряш	-	-
клещевина	-	-
соя	-	-
рапс-всего	0,0	0,0	-	-
озимый	0,0	0,0	-	-
яровой	0,0	0,0	-	-
горчица	-	-

ВИДАМ СЕЛЬСКОХОЗЯЙСТВЕННЫХ КУЛЬТУР В ХОЗЯЙСТВАХ НАСЕЛЕНИЯ

соответствующей категории хозяйств)

в том числе

некоммерческие объединения граждан

всего	из них		
	садоводческие	огороднические	дачные
1,4	...	-	...
-	-	-	-
1,4	...	-	...
-	-	-	-
-	-	-	-
-	-	-	-
-	-	-	-
-	-	-	-
-	-	-	-
-	-	-	-
-	-	-	-
1,1	...	-	...
-	-	-	-
-	-	-	-
-	-	-	-
...	...	-	-
-	-	-	-
-	-	-	-
-	-	-	-
-	-	-	-
-	-	-	-
-	-	-	-
-	-	-	-
0,2	0,2	-	-
-	-	-	-
-	-	-	-
0,2	0,2	-	-
0,2	0,2	-	-
-	-	-	-
-	-	-	-
-	-	-	-
-	-	-	-
-	-	-	-
-	-	-	-
-	-	-	-

	Хозяйства населения - всего	личные подсобные и другие индивидуальные хозяйства граждан, из них		
		личные подсобные	граждан, имеющих земельные участки для индивидуального жилищного строительства ¹⁾	граждан, имеющих земельные участки (садовые, огородные, дачные и другие), не входящих в объединения
эфирно-масличные культуры (посева текущего года и прошлых лет)	0,0	0,0	-	-
лекарственные культуры	0,0	0,0	-	-
табак	-	-
прочие технические культуры (канатник, чуфа, люфа, ворсянка, фацелия и др.)	0,0	0,0	-	-
Картофель	50,8	49,0	63,1	-
Овощные и бахчевые культуры - всего	36,0	36,4	32,1	-
овощи открытого грунта - всего	31,2	31,2	29,7	-
в том числе:				
капуста, кроме цветной и брокколи	3,4	3,7	1,4	-
капуста цветная и брокколи	0,1	-
огурцы	4,6	4,4	5,3	-
помидоры	4,6	4,2	7,3	-
свекла столовая	1,0	0,9	1,3	-
морковь столовая	1,1	1,1	1,7	-
лук репчатый	2,7	2,8	2,1	-
чеснок	3,2	3,4	2,2	-
зеленый горошек	0,1	0,2	0,1	-
фасоль овощная	4,3	4,7	2,1	-
кукуруза сахарная	0,5	0,6	0,1	-
кабачки, патиссоны	0,4	0,4	0,5	-
тыква столовая	2,1	2,3	1,1	-
перец сладкий	1,4	1,4	1,8	-
баклажаны	0,5	0,5	0,9	-
салатные культуры	0,2	0,1	0,4	-
зеленные культуры	1,3	-
прочие овощи	0,3	0,3	0,1	-
овощи закрытого грунта - всего	4,6	5,0	2,4	-
из них:				
огурцы	0,8	0,8	0,7	-
помидоры	3,7	4,1	1,4	-
перец сладкий	0,0	0,0	0,1	-
баклажаны	0,0	...	0,0	-
салатные культуры	0,0	...	0,0	-
зеленные культуры	0,0	0,0	0,1	-
лук-севок	0,0	0,0	0,0	-
маточники и семенники овощных и бахчевых культур	0,0	0,0	-	-
продовольственные бахчевые культуры - всего	0,1	0,1	0,0	-
в том числе:				
арбузы столовые	0,1	-
дыни	0,0	0,0	0,0	-
Кормовые культуры - всего	4,8	5,4	...	-

в том числе

некоммерческие объединения граждан

всего	из них		
	садоводческие	огороднические	дачные
-	-	-	-
-	-	-	-
-	-	-	-
-	-	-	-
57,0	57,9	90,9	42,2
41,4	40,3	9,1	56,9
39,2	38,0	9,1	55,1
5,7	5,9	9,1	3,3
0,2	0,2	-	0,4
7,0	6,4	-	12,9
8,0	7,4	-	14,1
1,4	1,4	-	1,7
1,7	1,7	-	1,8
4,2	4,3	-	4,2
2,8	2,7	-	3,7
0,2	0,2	-	0,2
2,3	2,3	-	3,0
-	-	-	-
0,7	0,7	-	0,6
1,5	1,4	-	2,3
1,4	1,3	-	1,9
0,8	0,8	-	1,0
0,2	0,2	-	0,8
1,2	1,0	-	3,3
0,0	0,0	-	-
2,2	...	-	...
0,7	...	-	...
1,4	...	-	...
0,0	...	-	...
...	...	-	-
...	...	-	-
-	-	-	-
-	-	-	-
-	-	-	-
-	-	-	-
-	-	-	-
-	-	-	-
...	...	-	...

	Хозяйства населения - всего	личные подсобные и другие индивидуальные хозяйства граждан, из них		
		личные подсобные	граждан, имеющих земельные участки для индивидуального жилищного строительства ¹⁾	граждан, имеющих земельные участки (садовые, огородные, дачные и другие), не входящих в объединения
в том числе:				
травы однолетние	2,1	2,3	...	-
травы многолетние - всего	1,0	1,1	...	-
травы многолетние бобовые	0,5	0,6	0,0	-
травы многолетние злаковые	0,5	0,5	...	-
кормовые культуры на силос (без кукурузы)	...	0,3	...	-
кукуруза на корм	1,2	1,4	0,1	-
корнеплодные кормовые культуры, включая свеклу сахарную на корм скоту	...	0,0	...	-
бахчевые кормовые культуры	0,1	-
семенники и маточники кормовых культур	-	-
прочие кормовые культуры	0,2	0,1	0,5	-

¹⁾ Хозяйства граждан, имеющие земельные участки площадью 4 и более соток и занимающиеся сельскохозяйственным производством.

в том числе

некоммерческие объединения граждан

всего	из них		
	садоводческие	огороднические	дачные
...	...	-	-
...	-	-	...
-	-	-	-
...	-	-	...
-	-	-	-
-	-	-	-
-	-	-	-
-	-	-	-
-	-	-	-

39. ГРУППИРОВКА СЕЛЬСКОХОЗЯЙСТВЕННЫХ ОРГАНИЗАЦИЙ

	Число сельскохозяйственных организаций		
	всего, единиц	в процентах	
		от общего числа организаций	от числа организаций, имеющих посевную площадь
Сельскохозяйственные организации:			
имеющие посевную площадь, га:			
до 10,1	8,0	2,6	4,1
10,1 - 50	37,0	12,1	19,2
50,1 - 100	32,0	10,5	16,6
100,1 - 200	23,0	7,5	11,9
200,1 - 500	35,0	11,4	18,1
500,1 - 1000	26,0	8,5	13,5
1000,1 - 1500	12,0	3,9	6,2
1500,1 - 2000	5,0	1,6	2,6
2000,1 - 3000	6,0	2,0	3,1
3000,1 - 4000	4,0	1,3	2,1
4000,1 - 6000
6000,1 - 10000	-	-	-
свыше 10000
всего	193,0	63,1	100,0
не имеющие посевной площади	113,0	36,9	x
Итого	306,0	100,0	x

ПО РАЗМЕРАМ ОБЩЕЙ ПОСЕВНОЙ ПЛОЩАДИ ПОД УРОЖАЙ 2016 ГОДА

Посевная площадь сельскохозяйственных культур				Приходится тракторов на 1000 га пашни, штук
всего, га	в процентах от общей посевной площади	в среднем на одну организацию, га	засеяно элитными семенами, в процентах от общей площади посевов	
...	-	76
1153,2	0,9	31,2	13,6	39
2412,8	1,9	75,4	13,6	23
3316,1	2,6	144,2	-	22
10836,6	8,6	309,6	7,3	8
18034,4	14,4	693,6	2,5	6
14354,5	11,4	1196,2	15,2	6
8333,9	6,6	1666,8	36,4	...
14965,0	11,9	2494,2	...	6
13217,0	10,5	3304,3	...	8
14134,0	11,3	4711,3	...	6
-	-	-	-	-
...
125606,8	100,0	650,8	7,3	7
x	x	x	x	x
125606,8	100,0	410,5	7,3	8

**40. ГРУППИРОВКА СЕЛЬСКОХОЗЯЙСТВЕННЫХ ОРГАНИЗАЦИЙ ПО
КУЛЬТУР ПОД**

	Число сельскохозяйственных организаций		
	всего, единиц	в процентах	
		от общего числа организаций	от числа организаций, имеющих посевную площадь
Сельскохозяйственные организации:			
имеющие посевную площадь, га:			
до 30,1	21,0	6,9	12,5
30,1 - 50	13,0	4,2	7,7
50,1 - 100	29,0	9,5	17,3
100,1 - 200	24,0	7,8	14,3
200,1 -300	18,0	5,9	10,7
300,1 - 600	28,0	9,2	16,7
600,1 - 1000	11,0	3,6	6,5
1000,1 - 1500	9,0	2,9	5,4
1500,1 - 2000	7,0	2,3	4,2
2000,1 - 3000	5,0	1,6	3,0
3000,1 - 4000
свыше 4000
всего	168,0	54,9	100,0
не имеющие посевной площади	138,0	45,1	x
Итого	306,0	100,0	x

**РАЗМЕРАМ ПОСЕВНОЙ ПЛОЩАДИ ЗЕРНОВЫХ И ЗЕРНОБОБОВЫХ
УРОЖАЙ 2016 ГОДА**

Посевная площадь зерновых и зернобобовых культур				Приходится посевов на один зерноуборочный комбайн, га
всего, га	в процентах от общей площади посевов	в среднем на одну организацию, га	засеяно элитными семенами, в процентах от площади посевов	
340,5	0,4	16,2	...	48,6
542,2	0,6	41,7	...	108,4
2143,4	2,4	73,9	12,6	134,0
3434,0	3,8	143,1	-	190,8
4515,5	5,1	250,9	...	347,3
11663,2	13,0	416,5	3,1	466,5
8768,0	9,8	797,1	...	974,2
11133,8	12,5	1237,1	26,1	506,1
12532,9	14,0	1790,4	18,4	379,8
12454,0	13,9	2490,8	...	2490,8
...	-	-
...
89377,1	100,0	532,0	8,9	505,0
x	x	x	x	x
89377,1	100,0	292,1	8,9	491,1

41. ГРУППИРОВКА СЕЛЬСКОХОЗЯЙСТВЕННЫХ ОРГАНИЗАЦИЙ ПО РАЗМЕРАМ

	Число сельскохозяйственных организаций		
	всего, единиц	в процентах	
		от общего числа организаций	от числа организаций, имеющих посевную площадь
Сельскохозяйственные организации:			
имеющие посевную площадь, га:			
до 50,1	17,0	5,6	30,4
50,1 - 100	12,0	3,9	21,4
100,1 - 150
150,1 - 200	7,0	2,3	12,5
200,1 - 300	8,0	2,6	14,3
300,1 - 450	5,0	1,6	8,9
450,1 - 650	3,0	1,0	5,4
650,1 - 1000
1000,1 - 1500	-	-	-
1500,1 - 2000	-	-	-
свыше 2000
всего	56,0	18,3	100,0
не имеющие посевной площади	250,0	81,7	x
Итого	306,0	100,0	x

ПОСЕВНОЙ ПЛОЩАДИ ПОДСОЛНЕЧНИКА НА ЗЕРНО ПОД УРОЖАЙ 2016 ГОДА

Посевная площадь подсолнечника на зерно				Приходится посевов на один зерноуборочный комбайн, га
всего, га	в процентах от общей площади посевов	в среднем на одну организацию, га	засеяно элитными семенами, в процентах от площади посевов	
459,7	4,0	27,0	...	23,0
894,4	7,8	74,5	...	149,1
...	-	...
1320,0	11,5	188,6	...	146,7
1973,0	17,2	246,6	-	328,8
2079,2	18,1	415,8	-	77,0
1538,2	13,4	512,7	...	512,7
...	-	...
-	-	-	-	-
-	-	-	-	-
...	-	...
11460,5	100,0	204,7	8,3	134,8
x	x	x	x	x
11460,5	100,0	37,5	8,3	63,0

**42. ГРУППИРОВКА КРЕСТЬЯНСКИХ (ФЕРМЕРСКИХ) ХОЗЯЙСТВ И
ПОСЕВНОЙ ПЛОЩАДИ**

	Число крестьянских (фермерских) хозяйств и индивидуальных предпринимателей		
	всего, единиц	в процентах	
		от общего числа хозяйств	от числа хозяйств, имеющих посевную площадь
Хозяйства:			
имеющие посевную площадь, га:			
до 3,1	936,0	15,5	20,1
3,1 - 10	1384,0	22,9	29,7
10,1 - 20	799,0	13,2	17,1
20,1 - 50	834,0	13,8	17,9
50,1 - 100	416,0	6,9	8,9
100,1 - 200	194,0	3,2	4,2
200,1 - 500	82,0	1,4	1,8
500,1 - 1500	14,0	0,2	0,3
1500,1 - 3000	4,0	0,1	0,1
свыше 3000	-	-	-
всего	4663,0	77,3	100,0
не имеющие посевной площади	1371,0	22,7	х
Итого	6034,0	100,0	х

**ИНДИВИДУАЛЬНЫХ ПРЕДПРИНИМАТЕЛЕЙ ПО РАЗМЕРАМ ОБЩЕЙ
ПОД УРОЖАЙ 2016 ГОДА**

Посевная площадь сельскохозяйственных культур				Приходится тракторов на 1000 га пашни, штук
всего, га	в процентах от общей площади посевов	в среднем на одно хозяйство, га	засеяно элитными семенами, в процентах от общей площади посевов	
1713,5	1,1	1,8	10,7	228
9335,7	6,1	6,7	6,3	96
12063,1	7,9	15,1	5,5	47
27858,0	18,3	33,4	3,3	27
30065,6	19,8	72,3	4,2	13
26368,0	17,4	135,9	5,5	9
24591,0	16,2	299,9	11,3	7
11867,8	7,8	847,7	...	5
7992,0	5,3	1998,0	...	4
-	-	-	-	-
151854,7	100,0	32,6	7,9	23
x	x	x	x	x
151854,7	100,0	25,2	7,9	26

**43. ГРУППИРОВКА КРЕСТЬЯНСКИХ (ФЕРМЕРСКИХ) ХОЗЯЙСТВ
ПОСЕВНОЙ ПЛОЩАДИ ЗЕРНОВЫХ И**

	Число крестьянских (фермерских) хозяйств и индивидуальных предпринимателей		
	всего, единиц	в процентах	
		от общего числа хозяйств	от числа хозяйств, имеющих посевную площадь
Хозяйства:			
имеющие посевную площадь, га:			
до 3,1	662,0	11,0	17,3
3,1 - 10	1177,0	19,5	30,8
10,1 - 20	712,0	11,8	18,6
20,1 - 50	692,0	11,5	18,1
50,1 - 100	346,0	5,7	9,0
100,1 - 300	194,0	3,2	5,1
300,1 - 600	29,0	0,5	0,8
600,1 - 1500
1500,1 - 3000
свыше 3000	-	-	-
всего	3824,0	63,4	100,0
не имеющие посевной площади	2210,0	36,6	x
Итого	6034,0	100,0	x

**И ИНДИВИДУАЛЬНЫХ ПРЕДПРИНИМАТЕЛЕЙ ПО РАЗМЕРАМ
ЗЕРНОБОБОВЫХ КУЛЬТУР ПОД УРОЖАЙ 2016 ГОДА**

Посевная площадь зерновых и зернобобовых культур				Приходится посевам на один зерноуборочный комбайн, га
всего, га	в процентах от общей площади посевов	в среднем на одно хозяйство, га	засеяно элитными семенами, в процентах от площади посевов	
...	14,2	...
8046,4	6,6	6,8	6,5	21,5
10851,8	8,9	15,2	5,3	48,4
23340,4	19,1	33,7	3,3	86,4
24891,9	20,3	71,9	4,9	150,9
30078,4	24,6	155,0	6,7	252,8
11163,7	9,1	385,0	8,2	301,7
11133,2	9,1	1012,1	24,1	135,8
...	-	...
-	-	-	-	-
122430,2	100,0	32,0	7,3	83,8
x	x	x	x	x
122430,2	100,0	20,3	7,3	77,8

**44. ГРУППИРОВКА КРЕСТЬЯНСКИХ (ФЕРМЕРСКИХ) ХОЗЯЙСТВ И
ПОСЕВНОЙ ПЛОЩАДИ ПОДСОЛНЕЧНИКА**

	Число крестьянских (фермерских) хозяйств и индивидуальных предпринимателей		
	всего, единиц	в процентах	
		от общего числа хозяйств	от числа хозяйств, имеющих посевную площадь
Хозяйства:			
имеющие посевную площадь, га:			
до 3,1
3,1 - 10	40,0	0,7	18,8
10,1 - 20	46,0	0,8	21,6
20,1 - 30	32,0	0,5	15,0
30,1 - 50	34,0	0,6	16,0
50,1 - 100	36,0	0,6	16,9
100,1 - 200	13,0	0,2	6,1
200,1 - 400	6,0	0,1	2,8
400,1 - 600	-	-	-
600,1 - 800	-	-	-
свыше 800
всего	213,0	3,5	100,0
не имеющие посевной площади	5821,0	96,5	x
Итого	6034,0	100,0	x

**ИНДИВИДУАЛЬНЫХ ПРЕДПРИНИМАТЕЛЕЙ ПО РАЗМЕРАМ
НА ЗЕРНО ПОД УРОЖАЙ 2016 ГОДА**

Посевная площадь подсолнечника на зерно				Приходится посевов на один зерноуборочный комбайн, га
всего, га	в процентах от общей площади посевов	в среднем на одно хозяйство, га	засеяно элитными семенами, в процентах от площади посевов	
...	-	...
318,5	3,1	8,0	...	14,5
799,8	7,7	17,4	...	47,0
836,9	8,0	26,2	-	49,2
1391,9	13,4	40,9	...	87,0
2593,3	24,9	72,0	...	123,5
1813,2	17,4	139,5	...	259,0
1649,0	15,8	274,8	...	27,5
-	-	-	-	-
-	-	-	-	-
...
10423,0	100,0	48,9	17,0	61,7
x	x	x	x	x
10423,0	100,0	1,7	17,0	6,6

**45. ГРУППИРОВКА ЛИЧНЫХ ПОДСОБНЫХ И ДРУГИХ ИНДИВИДУАЛЬНЫХ
ХОЗЯЙСТВ ГРАЖДАН ПО РАЗМЕРАМ ОБЩЕЙ ПОСЕВНОЙ ПЛОЩАДИ ПОД УРОЖАЙ
2016 ГОДА**

	Число хозяйств			Посевная площадь сельскохозяйственных культур		
	всего, единиц	в процентах		всего, га	в процентах от общей площади посевов	в среднем на одно хозяйство, га
		от общего числа хозяйств	от числа хозяйств, имеющих посевную площадь			
Хозяйства: имеющие посевную площадь, га:						
до 0,06	57940,0	41,0	47,1	1386,4	11,4	0,0
0,06 - 0,15	41703,0	29,5	33,9	4026,1	33,2	0,1
0,16 - 0,25	15870,0	11,2	12,9	3124,6	25,8	0,2
0,26 - 0,35	4326,0	3,1	3,5	1271,0	10,5	0,3
0,36 - 0,45	1557,0	1,1	1,3	617,9	5,1	0,4
0,46 - 0,65	744,0	0,5	0,6	391,1	3,2	0,5
0,66 - 1,00	655,0	0,5	0,5	513,0	4,2	0,8
1,01 - 2,50	240,0	0,2	0,2	460,4	3,8	1,9
2,51 - 10,00	72,0	0,1	0,1	281,8	2,3	3,9
10,01 - 20,0	5,0	0,0	0,0	61,5	0,5	12,3
свыше 20,0	-	-	-	-	-	-
всего	123112,0	87,2	100,0	12133,9	100,0	0,1
не имеющие посевной площади	18039,0	12,8	х	х	х	х
Итого	141151,0	100,0	х	12133,9	100,0	0,1

**46. ГРУППИРОВКА ЛИЧНЫХ ПОДСОБНЫХ И ДРУГИХ ИНДИВИДУАЛЬНЫХ ХОЗЯЙСТВ
ГРАЖДАН ПО РАЗМЕРАМ ПОСЕВНОЙ ПЛОЩАДИ КАРТОФЕЛЯ ПОД УРОЖАЙ 2016
ГОДА**

	Число хозяйств			Посевная площадь картофеля		
	всего, единиц	в процентах		всего, га	в процентах от общей площади посевов	в среднем на одно хозяйство, га
		от общего числа хозяйств	от числа хозяйств, имеющих посевную площадь			
Хозяйства:						
имеющие посевную площадь, га:						
до 0,06	76358,0	54,1	73,4	1755,2	28,5	0,0
0,06 - 0,08	9663,0	6,8	9,3	656,4	10,7	0,1
0,09 - 0,12	8213,0	5,8	7,9	830,9	13,5	0,1
0,13 - 0,15	2710,0	1,9	2,6	389,2	6,3	0,1
0,16 - 0,20	3327,0	2,4	3,2	622,6	10,1	0,2
0,21 - 0,25	1374,0	1,0	1,3	318,8	5,2	0,2
0,26 - 0,30	762,0	0,5	0,7	218,5	3,6	0,3
0,31 - 0,40	578,0	0,4	0,6	206,6	3,4	0,4
0,41 - 1,00	868,0	0,6	0,8	545,7	8,9	0,6
1,01 - 5,00	225,0	0,2	0,2	515,4	8,4	2,3
свыше 5,0	12,0	0,0	0,0	89,6	1,5	7,5
всего	104090,0	73,7	100,0	6148,9	100,0	0,1
не имеющие посевной площади	37061,0	26,3	х	х	х	х
Итого	141151,0	100,0	х	6148,9	100,0	0,0

**47. ГРУППИРОВКА ЛИЧНЫХ ПОДСОБНЫХ И ДРУГИХ ИНДИВИДУАЛЬНЫХ ХОЗЯЙСТВ
ГРАЖДАН ПО РАЗМЕРАМ ПОСЕВНОЙ ПЛОЩАДИ ОВОЩЕЙ ПОД УРОЖАЙ 2016 ГОДА**

	Число хозяйств			Посевная площадь овощей		
	всего, единиц	в процентах		всего, га	в процентах от общей площади посевов	в среднем на одно хозяйство, га
		от общего числа хозяйств	от числа хозяйств, имеющих посевную площадь			
Хозяйства:						
имеющие посевную площадь, га:						
до 0,03	52899,0	37,5	54,4	536,3	14,2	0,0
0,03 - 0,05	22531,0	16,0	23,2	772,1	20,5	0,0
0,06 - 0,08	9983,0	7,1	10,3	655,2	17,4	0,1
0,09 - 0,12	6488,0	4,6	6,7	645,8	17,1	0,1
0,13 - 0,15	2108,0	1,5	2,2	291,4	7,7	0,1
0,16 - 0,20	1696,0	1,2	1,7	302,8	8,0	0,2
0,21 - 0,30	924,0	0,7	1,0	225,5	6,0	0,2
0,31 - 0,50	334,0	0,2	0,3	121,4	3,2	0,4
0,51 - 1,00	155,0	0,1	0,2	96,0	2,5	0,6
1,01 - 5,00	53,0	0,0	0,1	89,5	2,4	1,7
свыше 5,0	4,0	0,0	0,0	32,4	0,9	8,1
всего	97175,0	68,8	100,0	3768,3	100,0	0,0
не имеющие посевной площади	43976,0	31,2	x	x	x	x
Итого	141151,0	100,0	x	3768,3	100,0	0,0

48. ПЛОЩАДИ МНОГОЛЕТНИХ НАСАЖДЕНИЙ В ХОЗЯЙСТВАХ ВСЕХ КАТЕГОРИЙ

(на 1 июля 2016 года; гектаров)

	Хозяйства всех категорий - всего	в том числе		
		сельскохозяйст венные организации	крестьянские (фермерские) хозяйства и индивидуальные предприниматели	хозяйства населения
Площади многолетних плодовых насаждений и ягодных культур - всего	16093,7	5059,8	6956,0	4077,9
из них:				
семечковые культуры - всего	12898,7	4356,9	5422,3	3119,5
в том числе:				
яблоня	12039,9	4233,1
груша	837,4
другие семечковые	21,4	...	-	...
косточковые культуры - всего	2233,6	682,9	991,6	559,1
в том числе:				
слива	1549,1	471,5	806,2	271,4
вишня	94,0	88,2
черешня	309,4	105,4	124,2	79,8
абрикос	84,6	4,5	23,8	56,3
персик	87,1	25,0
алыча	52,2	13,7	7,6	30,9
другие косточковые	57,1	7,4
орехоплодные культуры - всего	82,0	-
в том числе:				
грецкий орех	67,2	-
фундук	14,3	-
другие орехоплодные	0,5	-	-	0,5
субтропические культуры - всего	0,3	-	-	0,3
в том числе:				
инжир	...	-	-	...
хурма	0,1	-	-	0,1
фейхоа	...	-	-	...
другие субтропические	0,1	-	-	0,1
цитрусовые культуры - всего	1,7	-
в том числе:				
лимон	1,6	-
мандарин	...	-	-	...
другие цитрусовые	...	-	-	...
ягодники - всего	877,4	20,0	525,9	331,5
в том числе:				
земляника, клубника	653,0	20,0	522,5	110,5
малина, ежевика	188,0	-
смородина всех видов	28,8	-

	Хозяйства всех категорий - всего	в том числе		
		сельскохозяйст венные организации	крестьянские (фермерские) хозяйства и индивидуальные предприниматели	хозяйства населения
крыжовник	4,9	-	-	4,9
рябина черноплодная	0,9	-	-	0,9
облепиха	0,6	-	-	0,6
другие ягодники	1,2	-	-	1,2
из общей площади ягодников - ягодники в междурядьях сада	0,1	х	х	0,1
Площади виноградников - всего	1200,8	38,3
Хмель, гектаров	0,0	-	-	0,0
Питомники и маточные насаждения	82,4	77,8	4,6	-

49. ПЛОЩАДИ МНОГОЛЕТНИХ НАСАЖДЕНИЙ В СЕЛЬСКОХОЗЯЙСТВЕННЫХ ОРГАНИЗАЦИЯХ

(на 1 июля 2016 года; гектаров)

	Сельскохозяйственные организации - всего	в том числе		
		сельскохозяйственные организации, не относящиеся к субъектам малого предпринимательства	малые предприятия	подсобные сельскохозяйственные предприятия несельскохозяйственных организаций
Площади многолетних плодовых насаждений и ягодных культур - всего	5059,8	775,4	3195,8	1088,6
из них:				
семечковые культуры - всего	4356,9	591,9	2863,1	901,9
в том числе:				
яблоня	4233,1	...	2785,4	...
груша	77,7	...
другие семечковые	-	-
косточковые культуры - всего	682,9	183,5
в том числе:				
слива	471,5	149,6	267,5	54,4
вишня	...	-	...	-
черешня	105,4	22,6	41,6	41,2
абрикос	4,5
персик	-	...
алыча	13,7	-
другие косточковые	...	-	-	...
орехоплодные культуры - всего	-	-	-	-
субтропические культуры - всего	-	-	-	-
цитрусовые культуры - всего	-	-	-	-
ягодники - всего	20,0	-
в том числе:				
земляника, клубника	20,0	-
Площади виноградников - всего	...	-
столово-винных сортов	...	-	...	-
столово-кишмишных сортов	-	-	-	-
столовых сортов	...	-	-	...
Хмель, гектаров	-	-	-	-
Чай, гектаров	-	-	-	-
Питомники и маточные насаждения	77,8	-

50. ПЛОЩАДИ МНОГОЛЕТНИХ НАСАЖДЕНИЙ

(на 1 июля 2016 года;

	Хозяйства населения - всего	личные подсобные и другие индивидуаль ные хозяйства граждан	из них	
			личные подсобные	граждан, имеющих земельные участки для индивидуального жилищного строительства ¹⁾
Площади многолетних плодовых насаждений и ягодных культур - всего	4077,9	3908,0	2931,7	976,3
из них:				
семечковые культуры - всего	3119,5	3032,9	2297,5	735,4
в том числе:				
яблоня	...	2560,6	1935,2	625,4
груша	...	466,2	357,8	108,5
другие семечковые	...	6,1	4,5	1,5
косточковые культуры - всего	559,1	518,7	370,7	147,9
в том числе:				
слива	271,4	257,0	187,2	69,8
вишня	88,2	82,2	57,7	24,5
черешня	79,8	75,5	56,0	19,5
абрикос	56,3	47,8	33,4	14,4
персик	25,0	21,7	14,7	7,1
альча	30,9	28,1	16,4	11,7
другие косточковые	7,4	6,2	5,4	0,9
орехоплодные культуры - всего	...	49,5	36,5	13,0
в том числе:				
грецкий орех	...	43,4	32,4	11,0
фундук	...	5,6	3,7	2,0
другие орехоплодные	0,5	0,5	0,4	0,0
субтропические культуры - всего	0,3	0,1
в том числе:				
инжир	...	0,1	0,0	0,1
хурма	0,1
фейхоа	-
другие субтропические	0,1	0,1
цитрусовые культуры - всего	0,1
в том числе:				
лимон	0,0	...
мандарин	-
другие цитрусовые
ягодники - всего	331,5	306,6	226,9	79,7
в том числе:				
земляника, клубника	110,5	102,3	83,6	18,7
малина, ежевика	...	173,4	123,4	49,9
смородина всех видов	...	25,9	16,9	9,0
крыжовник	4,9	3,8	2,4	1,5
рябина черноплодная	0,9	0,2	0,2	0,0
облепиха	0,6	0,1	0,1	0,1
другие ягодники	1,2	0,8	x	x
из общей площади ягодников - ягодники в междурядьях сада	0,1	-	-	-
Площади виноградников - всего	38,3	36,7	23,5	13,1

¹⁾ Хозяйства граждан, имеющие земельные участки площадью 4 и более соток и занимающиеся сельскохозяйственным производством.

В ХОЗЯЙСТВАХ НАСЕЛЕНИЯ

гектаров)

в том числе

хозяйства	некоммерческие объединения граждан			
	всего	из них		
		садоводческие	огороднические	дачные
граждан, имеющих земельные участки (садовые, огородные, дачные и другие), не входящих в объединения				
-	169,8	128,4	-	41,4
-	86,6	62,8	-	23,8
-	...	41,4	-	...
-	-	...
-	-	...
-	40,4	31,7	-	8,8
-	14,4	11,2	-	3,2
-	6,0	5,1	-	0,9
-	4,3	3,5	-	0,8
-	8,5	6,9	-	1,6
-	3,3	2,7	-	0,6
-	2,8	1,9	-	1,0
-	1,2	0,4	-	0,8
-	-	4,8
-	...	9,7	-	...
-	-	...
-	-	-	-	-
-	-	...
-	-	-
-	-	-
-	-	-
-	-	-
-	-	-
-	24,8	...	-	...
-	8,1	7,3	-	0,8
-	...	10,2	-	...
-	...	1,7	-	...
-	1,0	0,7	-	0,3
-	0,7	0,5	-	0,2
-	0,5	0,3	-	0,1
x	0,4	0,2	-	0,2
-	0,1	...	-	...
-	1,7	1,5	-	0,2

51. СТРУКТУРА ПЛОЩАДЕЙ МНОГОЛЕТНИХ
(на 1 июля 2016 года; в процентах от общей площади многолетних)

	Сельскохозяйственные организации	сельскохозяйственные организации, не относящиеся к субъектам малого предпринимательства
Площади многолетних плодовых насаждений и ягодных культур - всего	31,4	4,8
из них:		
семечковые культуры - всего	33,8	4,6
в том числе:		
яблоня	35,2	4,7
груша
другие семечковые
косточковые культуры - всего	30,6	8,2
в том числе:		
слива	30,4	9,7
вишня	...	-
черешня	34,1	7,3
абрикос	5,3	...
персик
альча	26,2	...
другие косточковые	...	-
орехоплодные культуры - всего	-	-
в том числе:		
грецкий орех	-	-
фундук	-	-
другие орехоплодные	-	-
субтропические культуры - всего	-	-
в том числе:		
инжир	-	-
хурма	-	-
фейхоа	-	-
другие субтропические	-	-
цитрусовые культуры - всего	-	-
в том числе:		
лимон	-	-
мандарин	-	-
другие цитрусовые	-	-
ягодники - всего	2,3	-
в том числе:		
земляника, клубника	3,1	-
малина, ежевика	-	-
смородина всех видов	-	-
крыжовник	-	-
рябина черноплодная	-	-
облепиха	-	-
другие ягодники	-	-
Площади виноградников - всего	...	-
Хмель	-	-
Питомники и маточные насаждения	94,4	...

НАСАЖДЕНИЙ ПО КАТЕГОРИЯМ ХОЗЯЙСТВ

насаждений соответствующего вида в хозяйствах всех категорий)

в том числе		Крестьянские (фермерские) хозяйства и индивидуальные предприниматели	Хозяйства населения
малые предприятия	подсобные сельскохозяйственные предприятия несельскохозяйственных организаций		
19,9	6,8	43,2	25,3
22,2	...	42,0	24,2
23,1	...	43,1	21,8
9,3	...	28,0	59,0
-	-	-	30,8
...	8,3	44,4	25,0
17,3	3,5	52,0	17,5
...	-	...	93,8
13,4	13,3	40,1	25,8
...	...	28,1	66,5
-	28,7
...	-	14,6	59,2
-	...	6,7	13,0
-	-	...	82,1
-	-	...	83,6
-	-	...	74,2
-	-	-	100,0
-	-	-	100,0
-	-	-	...
-	-	-	100,0
-	-	-	...
-	-	-	100,0
-	-	...	10,7
-	-	...	8,4
-	-	-	...
-	-	-	...
...	...	59,9	37,8
...	...	80,0	16,9
-	-	...	98,6
-	-	...	97,2
-	-	-	100,0
-	-	-	100,0
-	-	-	100,0
-	-	-	100,0
-	-	-	100,0
...	...	0,5	3,2
-	-	-	100,0
...	-	5,6	x

52. СТРУКТУРА ПЛОЩАДЕЙ МНОГОЛЕТНИХ ПЛОДОВЫХ НАСАЖДЕНИЙ И ЯГОДНЫХ КУЛЬТУР ПО ВИДАМ В РАЗРЕЗЕ КАТЕГОРИЙ ХОЗЯЙСТВ

(на 1 июля 2016 года; в процентах от общей площади плодово-ягодных насаждений)

	Хозяйства всех категорий	в том числе		
		сельскохозяйственные организации	крестьянские (фермерские) хозяйства и индивидуальные предприниматели	хозяйства населения
Многолетние плодовые насаждения и ягодные культуры - всего	100	100	100	100,0
семечковые культуры - всего	80,1	86,1	78,0	76,5
в том числе:				
яблоня	74,8	83,7	74,6	64,2
груша	5,2	2,2	3,4	12,1
другие семечковые	0,1	...	-	...
косточковые культуры - всего	13,9	13,5	14,3	13,7
в том числе:				
слива	9,6	9,3	11,6	6,7
вишня	0,6	2,2
черешня	1,9	2,1	1,8	2,0
абрикос	0,5	0,1	0,3	1,4
персик	0,5	0,6
алыча	0,3	0,3	0,1	0,8
другие косточковые	0,4	0,2
орехоплодные культуры - всего	0,5	-	0,2	1,7
в том числе:				
грецкий орех	0,4	-
фундук	0,1	-
другие орехоплодные	0,0	-	-	0,0
субтропические культуры - всего	0,0	-	-	0,0
в том числе:				
инжир	0,0	-	-	0,0
хурма	0,0	-	-	0,0
гранат	-	-	-	-
фейхоа	...	-	-	...
другие субтропические	0,0	-	-	0,0
цитрусовые культуры - всего	0,0	-
в том числе:				
лимон	0,0	-
мандарин	...	-	-	...
другие цитрусовые	...	-	-	...
ягодники - всего	5,5	0,4	7,6	8,1
в том числе:				
земляника, клубника	4,1	0,4	7,5	2,7

	Хозяйства всех категорий	в том числе		
		сельско- зяйственные организации	крестьянские (фермерские) хозяйства и индивидуальные предприниматели	хозяйства населения
малина, ежевика	1,2	-	0,0	4,5
смородина всех видов	0,2	-
крыжовник	0,0	-	-	0,1
рябина черноплодная	0,0	-	-	0,0
облепиха	0,0	-	-	0,0
другие ягодники	0,0	-	-	0,0
Виноградники - всего	100	х
в том числе:				
винных сортов	х	-	...	х
столово-винных сортов	х	...	-	х
столово-кишмишных сортов	х	-	-	х
столовых сортов	х	х
других сортов	х	-	-	х

53. СТРУКТУРА ПЛОЩАДЕЙ МНОГОЛЕТНИХ ПЛОДОВЫХ НАСАЖДЕНИЙ

(на 1 июля 2016 года; в процентах от общей площади плодово-ягодных)

	Личные подсобные и другие индивидуальные хозяйства граждан	в том числе хозяйства	
		личные подсобные	граждан, имеющих земельные участки для индивидуального жилищного строительства ¹⁾
Площади многолетних плодовых насаждений и ягодных культур - всего	100,0	100,0	100,0
из них:			
семечковые культуры - всего	77,6	78,4	75,3
в том числе:			
яблоня	65,5	66,0	64,1
груша	11,9	12,2	11,1
другие семечковые	0,2
косточковые культуры - всего	13,3	12,6	15,2
в том числе:			
слива	6,6	6,4	7,2
вишня	2,1	2,0	2,5
черешня	1,9	1,9	2,0
абрикос	1,2	1,1	1,5
персик	0,6	0,5	0,7
альча	0,7	0,6	1,2
другие косточковые	0,2	0,2	0,1
орехоплодные культуры - всего	1,3	1,2	1,3
в том числе:			
грецкий орех	1,1
фундук	0,2
другие орехоплодные	0,0	0,0	0,0
субтропические культуры - всего	0,0	0,0	0,0
в том числе:			
инжир	0,0
хурма
фейхоа	-
другие субтропические	0,0	0,0	0,0
цитрусовые культуры - всего	0,0
в том числе:			
лимон	0,0
мандарин	-
другие цитрусовые
ягодники - всего	7,8	7,7	8,2
в том числе:			
земляника, клубника	2,6	2,9	1,9
малина, ежевика	4,4	4,2	5,1
смородина всех видов	0,9
крыжовник	0,1	0,1	0,2
рябина черноплодная	0,0	0,0	0,0
облепиха	0,0	0,0	0,0
другие ягодники	0,0	0,0	0,0

¹⁾ Хозяйства граждан, имеющие земельные участки площадью 4 и более соток и занимающиеся сельскохозяйственным производством.

И ЯГОДНЫХ КУЛЬТУР ПО ВИДАМ В РАЗРЕЗЕ ХОЗЯЙСТВ НАСЕЛЕНИЯ

насаждений соответствующей категории хозяйств)

граждан, имеющих земельные участки (садовые, огородные, дачные и другие), не входящих в объединения	Некоммерческие объединения граждан – всего	в том числе		
		садоводческие	огороднические	дачные
100,0	100,0	100,0	100,0	100,0
-	51,0	48,9	-	57,5
-	34,4	32,2	-	41,0
-	16,3	16,5	-	15,8
-	0,3	0,2	-	0,7
-	23,8	24,6	-	21,2
-	8,5	8,7	-	7,7
-	3,5	4,0	-	2,2
-	2,5	2,7	-	1,8
-	5,0	5,4	-	3,8
-	1,9	2,1	-	1,5
-	1,7	1,5	-	2,3
-	0,7	0,3	-	1,8
-	10,5	10,2	-	11,6
-	7,5	7,5	-	7,6
-	3,0	2,6	-	4,0
-	-	-	-	-
-	0,0	...	-	...
-	-	-
-	...	-	-	...
-	-	-	-	-
-	-	-	-	-
-	-	-	-	-
-	-	-	-	-
-	14,6	16,2	-	9,6
-	4,8	5,7	-	2,0
-	7,1	7,9	-	4,5
-	1,3	1,3	-	1,2
-	0,6	0,6	-	0,7
-	0,4	0,4	-	0,5
-	0,3	0,3	-	0,3
-	0,2	0,2	-	0,4



**ПОГОЛОВЬЕ
СЕЛЬСКОХОЗЯЙСТВЕННЫХ
ЖИВОТНЫХ**

**54. ПОГОЛОВЬЕ СЕЛЬСКОХОЗЯЙСТВЕННЫХ ЖИВОТНЫХ
В ХОЗЯЙСТВАХ ВСЕХ КАТЕГОРИЙ**

(на 1 июля 2016 года; голов)

	Хозяйства всех категорий	из них		
		сельскохозяйственные организации	крестьянские (фермерские) хозяйства и индивидуальные предприниматели	хозяйства населения
Крупный рогатый скот	281810,0	31362,0	46765,0	203683,0
Молочный и мясной крупный рогатый скот	281238,0	31352,0	46765,0	203121,0
в том числе:				
взрослое поголовье	170382,0	18141,0	30815,0	121426,0
из него коровы	126888,0	13158,0	24257,0	89473,0
молодняк (кроме телят до 1 года)	68067,0	9031,0	10878,0	48158,0
телята (до 1 года)	42789,0	4180,0	5072,0	33537,0
Молочный крупный рогатый скот	192332,0
в том числе:				
взрослое поголовье	131941,0	97284,0
из него коровы	116667,0	10635,0	21570,0	84462,0
молодняк (кроме телят до 1 года)	30271,0
из него нетели	6833,0	1852,0	663,0	4318,0
телята (до 1 года)	30120,0
Мясной крупный рогатый скот	88906,0
в том числе:				
взрослое поголовье	38441,0	24142,0
из него коровы	10221,0	2523,0	2687,0	5011,0
молодняк (кроме телят до 1 года)	37796,0
телята (до 1 года)	12669,0
Волы	572,0	...	-	...
из общего поголовья крупного рогатого скота:				
буйволы	131,0	-	-	131,0
яки	3930,0	1797,0	1452,0	681,0
Свиньи	46254,0	37761,0	530,0	7963,0
в том числе:				
взрослое поголовье	24799,0	3780,0
в том числе основного стада	X	X
из него свиноматки основные	4202,0	1134,0
молодняк	21455,0	4183,0
из него:				
молодняк старше 4 месяцев на откорме	3093,0	2926,0
поросята до 4 месяцев	18283,0	1257,0

	Хозяйства всех категорий	из них		
		сельскохозяйственные организации	крестьянские (фермерские) хозяйства и индивидуальные предприниматели	хозяйства населения
Овцы и козы - всего	391171,0	74748,0	104951,0	211472,0
Овцы	381694,0	73934,0	104188,0	203572,0
в том числе:				
взрослое поголовье	271417,0	45298,0	84855,0	141264,0
из него овцематки и ярки старше 1 года	200791,0	40732,0	74766,0	85293,0
молодняк	110277,0	28636,0	19333,0	62308,0
из общего поголовья овец:				
овцы тонкорунных пород	X	5797,0	8599,0	X
овцы полутонкорунных пород	X	4414,0	5455,0	X
овцы полугрубошерстных пород	X	3762,0	38570,0	X
овцы грубошерстных пород (без каракульских и смушковых)	X	59961,0	51564,0	X
овцы каракульских и смушковых пород	X	-	-	X
Козы	9477,0	814,0	763,0	7900,0
в том числе:				
взрослое поголовье	6211,0	96,0	489,0	5626,0
из него козوماتки и козочки старше 1 года	3396,0	84,0	420,0	2892,0
молодняк	3266,0	718,0	274,0	2274,0
Птица - всего	4201176,0	1224626,0	960327,0	2016223,0
Птица сельскохозяйственная - всего	4196947,0
в том числе:				
куры - всего	3702843,0	1210362,0	956672,0	1535809,0
из них:				
куры-несушки	1350280,0	610964,0	123145,0	616171,0
петухи	122621,0	45278,0	3667,0	73676,0
молодняк кур (всех возрастов)	2229942,0	554120,0	829860,0	845962,0
куры яичных пород	901636,0	605045,0
из них:				
куры-несушки	638815,0	362538,0
из них промышленного стада	X	X
петухи	57611,0
молодняк кур (всех возрастов)	205210,0	-
куры мясных и мясо-яичных пород	2801207,0	930764,0
из них:				
куры-несушки	711465,0	253633,0
петухи	65010,0
молодняк кур (всех возрастов)	2024732,0

	Хозяйства всех категорий	из них		
		сельскохозяйственные организации	крестьянские (фермерские) хозяйства и индивидуальные предприниматели	хозяйства населения
из них бройлеры	1366433,0	304729,0	786550,0	275154,0
утки	219205,0	218107,0
гуси	119129,0
индейки	153655,0	12500,0	2680,0	138475,0
цесарки	2115,0	-
Прочие виды птицы - всего	4229,0	-
перепелки	4218,0	-
фазаны	...	-	-	...
страусы	...	-	-	...
Лошади	11125,0	4530,0	2620,0	3975,0
в том числе:				
взрослое поголовье	9124,0	3779,0	2208,0	3137,0
из него кобылы	4020,0	1752,0	987,0	1281,0
молодняк	2001,0	751,0	412,0	838,0
Ослы	204,0	-	-	204,0
Мулы и лошаки	91,0	-	-	91,0
Олени северные	-	-	-	-
Верблюды	...	-	-	...
в том числе:				
взрослое поголовье	...	-	-	...
из него верблюдицы	-	-	-	-
молодняк (всех возрастов)	-	-	-	-
Кролики домашние	57148,0	50213,0
Звери пушные (клеточного разведения)				
Песцы	...	-	-	...
Норки	...	-	-	...
Нутрии	5743,0	-	-	5743,0
Ондатры	...	-	...	-
Пчелы медоносные (семьи), штук	6708,0	5785,0

55. ПОГОЛОВЬЕ СЕЛЬСКОХОЗЯЙСТВЕННЫХ ЖИВОТНЫХ В СЕЛЬСКОХОЗЯЙСТВЕННЫХ ОРГАНИЗАЦИЯХ

(на 1 июля 2016 года; голов)

	Сельско- хозяй- ственные организа- ции - всего	в том числе				подсобные сельско- хозяй- ственные пред- приятия несельско- хозяйст- венных ор- ганизаций
		сельско- хозяй- ственные органи- зации, не относя- щиеся к субъектам малого предпри- ниматель- ства	малые предприя- тия - всего	из них		
				малые предприя- тия (без микро- предприя- тий)	микро- предприя- тия	
Крупный рогатый скот	31362,0	6655,0	22596,0	5596,0	17000,0	2111,0
Молочный и мясной крупный рогатый скот	31352,0	6655,0	22586,0	5596,0	16990,0	2111,0
в том числе:						
взрослое поголовье	18141,0	2715,0	13749,0	2656,0	11093,0	1677,0
из него коровы	13158,0	2275,0	10196,0	2529,0	7667,0	687,0
молодняк (кроме телят до 1 года)	9031,0	2857,0	5919,0	1774,0	4145,0	255,0
телята (до 1 года)	4180,0	1083,0	2918,0	1166,0	1752,0	179,0
Молочный крупный рогатый скот	...	6023,0	...	5362,0
в том числе:						
взрослое поголовье	8654,0
из него коровы	10635,0	...	8001,0
молодняк (кроме телят до 1 года)
из него нетели	1852,0	...	1206,0	442,0	764,0	...
телята (до 1 года)
Мясной крупный рогатый скот	...	632,0	...	234,0
в том числе:						
взрослое поголовье	5095,0
из него коровы	2523,0	...	2195,0
молодняк (кроме телят до 1 года)	-
телята (до 1 года)	-
Волы	...	-	...	-	...	-
из общего поголовья крупного рогатого скота:						
буйволы	-	-	-	-	-	-
яки	1797,0	-	1797,0	-	1797,0	-
Свиньи	37761,0	...	-	-	-	...
в том числе:						
взрослое поголовье	-	-	-	...
в том числе основного стада	-	-	-	...

	Сельско- хозяй- ственные организа- ции - всего	в том числе				
		сельско- хозяй- ственные органи- зации, не относя- щиеся к субъектам малого предпри- ниматель- ства	малые предприя- тия - всего	из них		подсобные сельско- хозяй- ственные пред- приятия несельско- хозяйст- венных ор- ганизаций
				малые предприя- тия (без микро- предприя- тий)	микро- предприя- тия	
из него свиноматки основные	-	-	-	...
молодняк	-	-	-	...
молодняк старше 4 месяцев на откорме	...	-	-	-	-	...
поросята до 4 месяцев	-	-	-	...
Овцы и козы - всего	74748,0	4974,0	63018,0	1209,0	61809,0	6756,0
Овцы	73934,0
в том числе:						
взрослое поголовье	45298,0	3799,0	37568,0	948,0	36620,0	3931,0
старше 1 года	40732,0	3523,0	33466,0	928,0	32538,0	3743,0
молодняк	28636,0
из общего поголовья овец:						
овцы тонкорунных пород	5797,0	-	...	-
овцы полутонкорунных пород	4414,0	...	1681,0	-
овцы полугрубшерстных пород	3762,0	...	2268,0
овцы грубошерстных пород (без каракульских и смушковых)	59961,0	...	52608,0
овцы каракульских и смушковых пород	-	-	-	-	-	-
Козы	814,0	-	...	-
в том числе:						
взрослое поголовье	96,0	-	...	-
из него козوماتки и козочки старше 1 года	84,0	-	...	-
молодняк	718,0	-	...	-
Птица - всего	1224626,0	787866,0
Птица сельскохозяйственная - всего	...	787866,0
в том числе:						
куры - всего	1210362,0	787095,0
из них:						
куры-несушки	610964,0	475312,0
петухи	45278,0	-	...

	Сельско- хозяй- ственные организа- ции - всего	в том числе				
		сельско- хозяй- ственные органи- зации, не относя- щиеся к субъектам малого предпри- ниматель- ства	малые предприя- тия - всего	из них		подсобные сельско- хозяй- ственные пред- приятия несельско- хозяйст- венных ор- ганизаций
				малые предприя- тия (без микро- предприя- тий)	микро- предприя- тия	
молодняк кур (всех возрастов)	554120,0	278075,0	276045,0	-
куры яичных пород	-	-	-	...
из них:						
куры-несушки	-	-	-	...
из них промышленного стада	...	-	-	-	-	...
петухи	-	-	-	...
молодняк кур (всех возрастов)	-	-	-	-	-	-
куры мясных и мясо-яичных пород
из них:						
куры-несушки
петухи	-	...
молодняк кур (всех возрастов)	...	278075,0	-
из них бройлеры	304729,0	188700,0	-
утки	-	-	-	-
гуси	-	-	-	...
индейки	12500,0	-	...	-	...	-
цесарки	-	-	-	-	-	-
Прочие виды птицы - всего	-	-	-	-	-	-
Лошади	4530,0	308,0	4208,0	92,0	4116,0	14,0
в том числе:						
взрослое поголовье	3779,0	219,0	3546,0	14,0
из него кобылы	1752,0	...	1640,0	-	1640,0	...
молодняк	751,0	89,0	662,0	-
Ослы	-	-	-	-	-	-
Верблюды	-	-	-	-	-	-
Кролики домашние	...	-	-	-	-	...
Звери пушные (клеточного разведения)	...	-	-	-	-	...
Пчелы медоносные (семьи), штук	...	-	...	-	...	-

**56. ПОГОЛОВЬЕ СЕЛЬСКОХОЗЯЙСТВЕННЫХ ЖИВОТНЫХ В КРЕСТЬЯНСКИХ
(ФЕРМЕРСКИХ) ХОЗЯЙСТВАХ И У ИНДИВИДУАЛЬНЫХ ПРЕДПРИНИМАТЕЛЕЙ**

(на 1 июля 2016 года; голов)

	Крестьян- ские (фер- мерские) хозяйства и индивиду- альные пред- приниматели	в том числе			
		крестьянские (фермер- ские) хозяйства	из них		индиви- дуальные предприни- матели
			юридические лица	главы крестьянских (фермерских) хозяйств	
Крупный рогатый скот	46765,0	35355,0	3304,0	32051,0	11410,0
Молочный и мясной крупный рогатый скот	46765,0	35355,0	3304,0	32051,0	11410,0
в том числе:					
взрослое поголовье	30815,0	24487,0	2117,0	22370,0	6328,0
из него коровы	24257,0	19183,0	1450,0	17733,0	5074,0
молодняк (кроме телят до 1 года)	10878,0	7272,0	871,0	6401,0	3606,0
телята (до 1 года)	5072,0	3596,0	316,0	3280,0	1476,0
Молочный крупный рогатый скот	...	23600,0	1894,0	21706,0	...
в том числе:					
взрослое поголовье	...	17897,0
из него коровы	21570,0	16673,0	4897,0
молодняк (кроме телят до 1 года)	...	3243,0
из него нетели	663,0	485,0	178,0
телята (до 1 года)	...	2460,0
Мясной крупный рогатый скот	...	11755,0	1410,0	10345,0	...
в том числе:					
взрослое поголовье	...	6590,0
из него коровы	2687,0	2510,0	177,0
молодняк (кроме телят до 1 года)	...	4029,0
телята (до 1 года)	...	1136,0
Волы	-	-	-	-	-
из общего поголовья крупного рогатого скота:					
буйволы	-	-	-	-	-
яки	1452,0	1452,0	-

	Крестьянские (фермерские) хозяйства и индивидуальные предприниматели	в том числе			
		крестьянские (фермерские) хозяйства	из них		индивидуальные предприниматели
			юридические лица	главы крестьянских (фермерских) хозяйств	
Свиньи	530,0	...	-
в том числе:					
взрослое поголовье	-	...	165,0
в том числе основного стада	-	...	130,0
из него свиноматки основные	-	...	55,0
молодняк	-
из него:					
молодняк старше 4 месяцев на откорме	-	...	95,0
поросята до 4 месяцев	-	...	91,0
Овцы и козы - всего	104951,0	85530,0	2463,0	83067,0	19421,0
Овцы	104188,0	85087,0	19101,0
в том числе:					
взрослое поголовье	84855,0	70729,0	1997,0	68732,0	14126,0
из него овцематки и ярки старше 1 года	74766,0	62261,0	1561,0	60700,0	12505,0
молодняк	19333,0	14358,0	4975,0
из общего поголовья овец:					
овцы тонкорунных пород	8599,0	5499,0	3100,0
овцы полутонкорунных пород	5455,0	4615,0	840,0
овцы полугрубошерстных пород	38570,0	32238,0	2045,0	30193,0	6332,0
овцы грубошерстных пород (без каракульских и смушковых)	51564,0	42735,0	344,0	42391,0	8829,0
овцы каракульских и смушковых пород	-	-	-	-	-
Козы	763,0	443,0	320,0
в том числе:					
взрослое поголовье	489,0	347,0	142,0
из него козوماتки и козочки старше 1 года	420,0	298,0	-	298,0	122,0
молодняк	274,0	96,0	-	96,0	178,0

	Крестьянские (фермерские) хозяйства и индивидуальные предприниматели	в том числе			
		крестьянские (фермерские) хозяйства	из них		индивидуальные предприниматели
			юридические лица	главы крестьянских (фермерских) хозяйств	
Птица - всего	960327,0	551955,0	83250,0	468705,0	408372,0
Птица сельскохозяйственная - всего	...	551955,0	83250,0	468705,0	...
в том числе:					
куры - всего	956672,0	548960,0	82250,0	466710,0	407712,0
из них:					
куры-несушки	123145,0	40208,0	82937,0
петухи	3667,0	2112,0	-	2112,0	1555,0
молодняк кур (всех возрастов)	829860,0	506640,0	82030,0	424610,0	323220,0
куры яичных пород	50000,0
из них:					
куры-несушки	...	36575,0
из них промышленного стада	...	-	-	-	...
петухи	-
молодняк кур (всех возрастов)	-	...	-
куры мясных и мясо-яичных пород	357712,0
из них:					
куры-несушки	...	3633,0
петухи	-
молодняк кур (всех возрастов)	82030,0	...	323220,0
из них бройлеры	786550,0	464730,0	76000,0	388730,0	321820,0
утки	-	...	150,0
гуси	-	...	310,0
индейки	2680,0
цесарки	...	-	-	-	...
Прочие виды птицы - всего	...	-	-	-	...
перепелки	...	-	-	-	...
Лошади	2620,0	2214,0	316,0	1898,0	406,0

	Крестьянские (фермерские) хозяйства и индивидуальные предприниматели	в том числе			
		крестьянские (фермерские) хозяйства	из них		индивидуальные предприниматели
			юридические лица	главы крестьянских (фермерских) хозяйств	
в том числе:					
взрослое поголовье	2208,0	1916,0	247,0	1669,0	292,0
из него кобылы	987,0	848,0	143,0	705,0	139,0
молодняк	412,0	298,0	69,0	229,0	114,0
Ослы	-	-	-	-	-
Мулы и лошаки	-	-	-	-	-
Олени северные	-	-	-	-	-
Олени пятнистые	-	-	-	-	-
Маралы	-	-	-	-	-
Верблюды	-	-	-	-	-
Кролики домашние	...	6690,0	-	6690,0	...
Звери пушные (клеточного разведения)					
Ондатры	-	...	-
Пчелы медоносные (семьи), штук	-	...	110,0

57. ПОГОЛОВЬЕ СЕЛЬСКОХОЗЯЙСТВЕННЫХ

(на 1 июля 2016 года; голов)

	Хозяйства населения - всего	личные подсобные и другие индивидуаль- ные хозяйства граждан	из них	
			личные подсобные	граждан, имеющих земельные участки для индивидуаль- ного жилищного строительства ¹⁾
Крупный рогатый скот	203683,0	203653,0	175395,0	27883,0
Молочный и мясной крупный рогатый скот	203121,0	203091,0	174873,0	27843,0
в том числе:				
взрослое поголовье	121426,0	121410,0	103988,0	17251,0
из него коровы	89473,0	89457,0	73769,0	15564,0
молодняк (кроме телят до 1 года)	48158,0	48158,0	41068,0	7023,0
телята (до 1 года)	33537,0	...	29817,0	3569,0
Молочный крупный рогатый скот	119964,0	...
в том числе:				
взрослое поголовье	97284,0	...	81916,0	...
из него коровы	84462,0	84446,0	69627,0	14712,0
молодняк (кроме телят до 1 года)	17129,0	...
из него нетели	4318,0	4318,0	4017,0	267,0
телята (до 1 года)	20919,0	...
Мясной крупный рогатый скот	54909,0	...
в том числе:				
взрослое поголовье	24142,0	...	22072,0	...
из него коровы	5011,0	5011,0	4142,0	852,0
молодняк (кроме телят до 1 года)	23939,0	...
телята (до 1 года)	8898,0	...
Волы	522,0	...
из общего поголовья крупного рогатого скота:				
буйволы	131,0	131,0	131,0	-
яки	681,0	681,0	681,0	-
Свиньи	7963,0	7963,0	6682,0	1168,0
в том числе:				
взрослое поголовье	3780,0	3780,0	2887,0	834,0
из него свиноматки основные	1134,0	1134,0	823,0	...
молодняк	4183,0	4183,0	3795,0	334,0
из него:				
молодняк старше 4 месяцев на откорме	2926,0	2926,0	2671,0	224,0

ЖИВОТНЫХ В ХОЗЯЙСТВАХ НАСЕЛЕНИЯ

в том числе					
хозяйства		некоммерческие объединения граждан - всего	из них		
граждан, имеющих земельные участки (садовые, огородные, дачные и другие), не входящие в объединение	граждан, не имеющих земли, но имеющих сельскохозяйст- венных животных		садоводческие	огороднические	дачные
-	375,0	30,0	30,0	-	-
-	375,0	30,0	30,0	-	-
-	171,0	16,0	16,0	-	-
-	124,0	16,0	16,0	-	-
-	67,0	-	-	-	-
-	-	-
-	-	-
-	-	-
-	107,0	16,0	16,0	-	-
-	...	-	-	-	-
-	34,0	-	-	-	-
-	-	-
-	...	-	-	-	-
-	...	-	-	-	-
-	17,0	-	-	-	-
-	...	-	-	-	-
-	...	-	-	-	-
-	-	-	-	-	-
-	-	-	-	-	-
-	-	-	-	-	-
-	113,0	-	-	-	-
-	59,0	-	-	-	-
-	...	-	-	-	-
-	54,0	-	-	-	-
-	31,0	-	-	-	-

	Хозяйства населения - всего	личные подсобные и другие индивидуальные хозяйства граждан	из них	
			личные подсобные	граждан, имеющих земельные участки для индивидуального жилищного строительства ¹⁾
поросята до 4 месяцев	1257,0	1257,0	1124,0	110,0
Овцы и козы - всего	211472,0	211357,0	190035,0	20516,0
Овцы	203572,0	203477,0	183743,0	18928,0
в том числе:				
взрослое поголовье	141264,0	141215,0	124474,0	16045,0
из него овцематки и ярки старше 1 года	85293,0	85244,0	71899,0	12726,0
молодняк	62308,0	62262,0	59269,0	2883,0
Козы	7900,0	7880,0	6292,0	1588,0
в том числе:				
взрослое поголовье	5626,0	5611,0	4570,0	1041,0
из него козоматки и козочки старше 1 года	2892,0	2880,0	2189,0	691,0
молодняк	2274,0	2269,0	1722,0	547,0
Птица - всего	2016223,0	2015460,0	1530690,0	483716,0
Птица сельскохозяйственная - всего	1527039,0	...
в том числе:				
куры - всего	1535809,0	1535334,0	1137418,0	397315,0
из них:				
куры-несушки	616171,0	615796,0	446472,0	168966,0
петухи	73676,0	73616,0	53239,0	20331,0
молодняк кур (всех возрастов)	845962,0	845922,0	637707,0	208018,0
куры яичных пород	605045,0	604913,0	478805,0	125775,0
из них:				
куры-несушки	362538,0	362450,0	265791,0	96475,0
петухи	30108,0	...
молодняк кур (всех возрастов)	182906,0	...
куры мясных и мясо-яичных пород	930764,0	930421,0	658613,0	271540,0
из них:				
куры-несушки	253633,0	253346,0	180681,0	72491,0
петухи	23131,0	...
молодняк кур (всех возрастов)	454801,0	...
из них бройлеры	275154,0	275154,0	252661,0	22493,0

в том числе

хозяйства		некоммерческие объединения граждан - всего	из них		
граждан, имеющих земельные участки (садовые, огородные, дачные и другие), не входящие в объединение	граждан, не имеющих земли, но имеющих сельскохозяйст- венных животных		садоводческие	огороднические	дачные
-	23,0	-	-	-	-
-	806,0	115,0	115,0	-	-
-	806,0	95,0	95,0	-	-
-	696,0	49,0	49,0	-	-
-	619,0	49,0	49,0	-	-
-	110,0	46,0	46,0	-	-
-	-	20,0	20,0	-	-
-	-	15,0	15,0	-	-
-	-	12,0	12,0	-	-
-	-	5,0	5,0	-	-
-	1054,0	763,0	...	-	...
-	...	763,0	...	-	...
-	601,0	475,0	...	-	...
-	358,0	375,0	...	-	...
-	46,0	60,0	60,0	-	-
-	197,0	40,0	40,0	-	-
-	333,0	132,0	...	-	...
-	184,0	88,0	...	-	...
-	-	-
-	-	-
-	268,0	343,0	343,0	-	-
-	174,0	287,0	287,0	-	-
-	-	-
-	-	-
-	-	-	-	-	-

	Хозяйства населения - всего	личные подсобные и другие индивидуаль- ные хозяйства граждан	из них	
			личные подсобные	граждан, имеющих земельные участки для индивидуаль- ного жилищного строительства ¹⁾
утки	218107,0	217972,0	173006,0	44819,0
гуси	15943,0
индейки	138475,0	138382,0	114258,0	24013,0
цесарки
Прочие виды птицы - всего	3651,0	...
перепелки	3640,0	...
фазаны	-
страусы	-
Лошади	3975,0	3975,0	3651,0	318,0
в том числе:				
взрослое поголовье	3137,0	3137,0	2858,0	276,0
из него кобылы	1281,0	1281,0	1249,0	...
молодняк	838,0	838,0	793,0	42,0
Ослы	204,0	204,0	173,0	31,0
Мулы и лошаки	91,0	91,0	91,0	-
Олени северные	-	-	-	-
Олени пятнистые	-	-	-	-
Маралы	-	-	-	-
Верблюды	-
в том числе:				
взрослое поголовье	-
из него верблюдицы	-	-	-	-
молодняк (всех возрастов)	-	-	-	-
Кролики домашние	50213,0	50044,0	39587,0	...
Звери пушные (клеточного разведения)				
Песцы	-
Норки
Нутрии	5743,0	3067,0
Пчелы медоносные (семьи), штук	5785,0	5785,0	4392,0	1393,0

1) Хозяйства граждан, имеющие земельные участки площадью 4 и более соток и занимающиеся сельскохозяйственным производством.

в том числе

хозяйства		некоммерческие объединения граждан - всего	из них		
граждан, имеющих земельные участки (садовые, огородные, дачные и другие), не входящие в объединение	граждан, не имеющих земли, но имеющих сельскохозяйст- венных животных		садоводческие	огороднические	дачные
-	147,0	135,0	135,0	-	-
-	...	60,0	...	-	...
-	111,0	93,0	93,0	-	-
-	-	-	-	-	-
-	-	-	-	-	-
-	-	-	-	-	-
-	-	-	-	-	-
-	6,0	-	-	-	-
-	3,0	-	-	-	-
-	...	-	-	-	-
-	3,0	-	-	-	-
-	-	-	-	-	-
-	-	-	-	-	-
-	-	-	-	-	-
-	-	-	-	-	-
-	-	-	-	-	-
-	-	-	-	-	-
-	-	-	-	-	-
-	-	-	-	-	-
-	-	-	-	-	-
-	-	-	-	-	-
-	-	-	-	-	-
-	-	-	-	-	-
-	...	169,0	169,0	-	-
-	-	-	-	-	-
-	-	-	-	-	-
-	-	-	-
-	-	-	-	-	-

58. СТРУКТУРА ПОГОЛОВЬЯ СЕЛЬСКОХОЗЯЙСТВЕННЫХ
(на 1 июля 2016 года: в процентах от поголовья сельскохозяйственных)

	Сельскохозяйственные организации - всего	сельскохозяйственные организации, не относящиеся к субъектам малого предпринимательства
Крупный рогатый скот	11,1	2,4
Молочный и мясной крупный рогатый скот	11,1	2,4
в том числе:		
взрослое поголовье	10,6	1,6
из него коровы	10,4	1,8
молодняк (кроме телят до 1 года)	13,3	4,2
телята (до 1 года)	9,8	2,5
Молочный крупный рогатый скот	...	3,1
в том числе:		
взрослое поголовье
из него коровы	9,1	...
молодняк (кроме телят до 1 года)
из него нетели	27,1	8,7
телята (до 1 года)	11,3	...
Мясной крупный рогатый скот	...	0,7
в том числе:		
взрослое поголовье
из него коровы	24,7	...
молодняк (кроме телят до 1 года)
телята (до 1 года)	6,1	...
Волеы	...	-
из общего поголовья крупного рогатого скота:		
буйволы	-	-
яки	45,7	-
Свиньи	81,6	...
в том числе:		
взрослое поголовье
из него свиноматки основные
молодняк
из него:		
молодняк старше 4 месяцев на откорме	...	-
поросята до 4 месяцев
Овцы и козы - всего	19,1	1,3
Овцы	19,4	1,3
в том числе:		
взрослое поголовье	16,7	1,4
из него овцематки и ярки старше 1 года	20,3	1,8
молодняк	26,0	1,1

ЖИВОТНЫХ ПО КАТЕГОРИЯМ ХОЗЯЙСТВ

животных в хозяйствах всех категорий)

в том числе		Крестьянские (фермерские) хозяйства и индивидуальные предприниматели	Хозяйства населения
малые предприятия - всего	подсобные сельскохозяйственные предприятия несельскохозяйственных организаций		
8,0	0,7	16,6	72,3
8,0	0,8	16,6	72,2
8,1	1,0	18,1	71,3
8,0	0,5	19,1	70,5
8,7	0,4	16,0	70,8
6,8	0,4	11,9	78,4
...	...	16,4	72,2
...	...	17,5	73,7
6,9	...	18,5	72,4
13,9	0,8	15,5	61,2
17,6	...	9,7	63,2
7,4	0,6	12,4	76,3
...	...	17,1	72,4
...	...	20,1	62,8
21,5	...	26,3	49,0
4,6	-	16,3	78,4
5,5	-	10,7	83,3
...	-	-	98,3
-	-	-	100,0
45,7	-	36,9	17,3
-	...	1,1	17,2
-	...	0,8	15,2
-	...	1,7	27,0
-	...	1,5	19,5
-	...	3,9	94,6
-	...	0,7	6,9
16,1	1,7	26,8	54,1
16,3	...	27,3	53,3
13,8	...	31,3	52,0
16,7	1,9	37,2	42,5
22,4	2,5	17,5	56,5

	Сельскохозяйственные организации - всего	сельскохозяйственные организации, не относящиеся к субъектам малого предпринимательства
Козы	8,6	-
в том числе:		
взрослое поголовье	1,5	-
из него козوماتки и козочки старше 1 года	2,5	-
молодняк	22,0	-
Птица - всего	29,1	18,8
Птица сельскохозяйственная - всего	29,2	18,8
в том числе:		
куры - всего	32,7	21,3
из них:		
куры-несушки	45,2	35,2
петухи	36,9	...
молодняк кур (всех возрастов)	24,8	12,5
куры яичных пород
из них:		
куры-несушки
петухи
молодняк кур (всех возрастов)	-	-
куры мясных и мясо-яичных пород
из них:		
куры-несушки
петухи
молодняк кур (всех возрастов)	27,4	13,7
из них бройлеры	22,3	...
утки
гуси
индейки	8,1	-
цесарки	-	-
Прочие виды птицы - всего	-	-
перепелки	-	-
фазаны	-	-
страусы	-	-
Лошади	40,7	2,8
в том числе:		
взрослое поголовье	41,4	2,4
из него кобылы	43,6	2,7
молодняк	37,5	4,4

в том числе		Крестьянские (фермерские) хозяйства и индивидуальные предприниматели	Хозяйства населения
малые предприятия - всего	подсобные сельскохозяйственные предприятия несельскохозяйственных организаций		
8,2	...	8,1	83,4
...	...	7,9	90,6
...	...	12,4	85,2
...	...	8,4	69,6
10,3	...	22,9	48,0
10,4	47,9
11,4	...	25,8	41,5
10,0	...	9,1	45,6
...	...	3,0	60,1
12,4	-	37,2	37,9
-	...	10,2	67,1
-	...	13,4	56,8
-	72,6
-	-	...	97,8
15,1	...	30,9	33,2
19,0	...	5,3	35,6
...	49,0
...	-	...	31,9
14,6	-	57,6	20,1
-	-	...	99,5
-	...	0,3	98,7
8,1	-	1,7	90,1
-	-	...	99,1
-	-	...	98,8
-	-	...	98,8
-	-	-	...
-	-	-	...
37,8	0,1	23,6	35,7
38,9	0,2	24,2	34,4
40,8	...	24,6	31,9
33,1	-	20,6	41,9

	Сельскохозяйственные организации - всего	сельскохозяйственные организации, не относящиеся к субъектам малого предпринимательства
Ослы	-	-
Мулы и лошаки	-	-
Олени северные	-	-
Олени пятнистые	-	-
Маралы	-	-
Верблюды	-	-
в том числе:		
взрослое поголовье	-	-
из него верблюдицы	-	-
молодняк (всех возрастов)	-	-
Кролики домашние	...	-
Звери пушные (клеточного разведения)		
Песцы	-	-
Норки	-	-
Нутрии	-	-
Ондатры	-	-
Хори	-	-
Пчелы медоносные (семьи)	...	-

в том числе		Крестьянские (фермерские) хозяйства и индивидуальные предприниматели	Хозяйства населения
малые предприятия - всего	подсобные сельскохозяйственные предприятия несельскохозяйственных организаций		
-	-	-	100,0
-	-	-	100,0
-	-	-	-
-	-	-	-
-	-	-	-
-	-	-	...
-	-	-	...
-	-	-	-
-	-	-	-
-	...	12,0	87,9
-	-	-	...
-	-	-	...
-	-	-	100,0
-	-	...	-
-	-	-	-
...	-	3,2	86,2

59. СТРУКТУРА ПОГОЛОВЬЯ СЕЛЬСКОХОЗЯЙСТВЕННЫХ

(на 1 июля 2016 года; в процентах от общего поголовья)

	Хозяйства всех категорий	сельскохозяйственные организации -		
		всего	сельскохозяйственные организации, не относящиеся к субъектам малого предпринимательства	малые предприятия
Крупный рогатый скот	100,0	100,0	100,0	100,0
Молочный и мясной крупный рогатый скот	99,8	100,0	100,0	100,0
в том числе:				
взрослое поголовье	60,5	57,8	40,8	60,8
из него коровы	45,0	42,0	34,2	45,1
молодняк (кроме телят до 1 года)	24,2	28,8	42,9	26,2
телята (до 1 года)	15,2	13,3	16,3	12,9
Молочный крупный рогатый скот	68,2	70,2	90,5	66,7
в том числе:				
взрослое поголовье	46,8	36,9	36,3	38,3
из него коровы	41,4	33,9	33,0	35,4
молодняк (кроме телят до 1 года)	10,7	22,5	39,0	18,6
из него нетели	2,4	5,9	9,0	...
телята (до 1 года)	10,7	10,9	15,2	9,8
Мясной крупный рогатый скот	31,5	29,8	...	33,3
в том числе:				
взрослое поголовье	13,6	21,0	...	22,5
из него коровы	3,6	8,0	...	9,7
молодняк (кроме телят до 1 года)	13,4	6,3
телята (до 1 года)	4,5	2,4
Волы	0,2	...	-	...
из общего поголовья крупного рогатого скота:				
буйволы	0,0	-	-	-
яки	1,4	5,7	-	8,0
Свиньи	100,0	100,0	...	100,0
в том числе:				
взрослое поголовье	53,6	-
в том числе основного стада	X	-
из него свиноматки основные	9,1	-
молодняк	46,4	44,9	...	-

ЖИВОТНЫХ ПО ПОЛОВОЗРАСТНЫМ ГРУППАМ И ВИДАМ

соответствующего вида сельскохозяйственных животных)

в том числе

из них		подсобные сельскохозяйствен- ные предприятия несельскохозяйст- венных организаций	крестьянские (фермерские) хозяйства и индивидуальные предприниматели	хозяйства населения
из них				
малые предприятия (без микропредприятий)	микропредприятия			
100,0	100,0	100,0	100,0	100,0
100,0	99,9	100,0	100,0	99,7
47,5	65,3	79,4	65,9	59,6
45,2	45,1	32,5	51,9	43,9
31,7	24,4	12,1	23,3	23,6
20,8	10,3	8,5	10,8	16,5
95,8	57,1	43,9	67,4	68,1
45,8	35,8	23,3	49,4	47,8
44,8	32,3	20,7	46,1	41,5
30,7	14,6	12,1	10,1	9,1
7,9	1,4	2,1
19,3	6,7	8,5	8,0	11,3
4,2	42,8	...	32,6	31,6
...	16,5	11,9
...	5,7	2,5
...	9,8	-	13,2	14,5
...	3,6	-	2,9	5,2
-	...	-	-	...
-	-	-	-	0,1
-	10,6	-	3,1	0,3
100,0	100,0	...	100,0	100,0
-	-	47,5
-	-	X
-	-	14,2
-	-	...	60,9	52,5

	Хозяйства всех категорий	сельскохозяйственные организации -		
		всего	сельскохозяйственные организации, не относящиеся к субъектам малого предпринимательства	малые предприятия
из него:				
молодняк старше 4 месяцев на откорме	6,7	...	-	-
поросята до 4 месяцев	39,5	-
Овцы и козы - всего	100,0	100,0	100,0	100,0
Овцы	97,6	98,9	100,0	98,8
в том числе:				
взрослое поголовье	69,4	60,6	76,4	59,6
из него овцематки и ярки старше 1 года	51,3	54,5	70,8	53,1
молодняк	28,2	38,3	23,6	39,1
из общего поголовья овец:				
овцы тонкорунных пород	X	7,8	-	...
овцы полутонкорунных пород	X	5,9	...	2,7
овцы полугрубошерстных пород	X	5,0	...	3,6
овцы грубошерстных пород (без каракульских и смушковых)	X	80,2	...	83,5
овцы каракульских и смушковых пород	X	-	-	-
Козы	2,4	1,1	-	...
в том числе:				
взрослое поголовье	1,6	0,1	-	...
из него козوماتки и козочки старше 1 года	0,9	0,1	-	...
молодняк	0,8	1,0	-	...
Птица сельскохозяйственная - всего	100,0	100,0	100,0	...
в том числе:				
куры - всего	88,2	98,8	99,9	...
из них:				
куры-несушки	32,2	49,9	60,3	...
петухи	2,9	3,7
молодняк кур (всех возрастов)	53,1	45,2	35,3	63,5
куры яичных пород	21,5	-
из них:				
куры-несушки	15,2	-
из них промышленного стада	X	...	-	-
петухи	1,4	-
молодняк кур (всех возрастов)	4,9	-	-	-
куры мясных и мясо-яичных пород	66,7	82,1	...	97,1

в том числе				
из них		подсобные сельскохозяйствен- ные предприятия несельскохозяйст- венных организаций	крестьянские (фермерские) хозяйства и индивидуальные предприниматели	хозяйства населения
из них				
малые предприятия (без микропредприятий)	микропредприятия			
-	-	36,7
-	-	...	23,0	...
100,0	100,0	100,0	100,0	100,0
100,0	98,7	99,5	99,3	96,3
78,4	59,2	58,2	80,9	66,8
76,8	52,6	55,4	71,2	40,3
21,6	39,5	41,3	18,4	29,5
-	8,2	X
-	2,7	...	5,2	X
...	36,8	X
...	49,1	X
-	-	-	-	X
-	0,7	3,7
-	0,5	2,7
-	0,4	1,4
-	0,3	1,1
...	100,0	100,0
...	99,6	76,3
...	12,8	30,6
...	-	...	0,4	3,7
...	...	-	86,4	42,0
-	-	30,1
-	-	18,0
-	-	X
-	-	2,1
-	-	-
...	90,0	46,3

	Хозяйства всех категорий	сельскохозяйственные организации -		
		всего	сельскохозяйственные организации, не относящиеся к субъектам малого предпринимательства	малые предприятия
из них:				
куры-несушки	17,0	34,3	36,2	...
петухи	1,5	2,6
молодняк кур (всех возрастов)	48,2	45,2	35,3	63,5
из них бройлеры	32,6	24,9
утки	5,2	-
гуси	2,8	-
индейки	3,7	1,0	-	2,9
цесарки	0,1	-	-	-
Лошади	100,0	100,0	100,0	100,0
в том числе:				
взрослое поголовье	82,0	83,4	71,1	84,3
из него кобылы	36,1	38,7	...	39,0
молодняк	18,0	16,6	28,9	15,7
Олени северные	-	-	-	-
в том числе:				
взрослое поголовье	-	-	-	-
молодняк (всех возрастов)	-	-	-	-
из общего поголовья оленей - ездовые олени	-	-	-	-
Олени пятнистые	-	-	-	-
в том числе:				
взрослое поголовье	-	-	-	-
молодняк (всех возрастов)	-	-	-	-
Маралы	-	-	-	-
в том числе:				
взрослое поголовье	-	-	-	-
молодняк (всех возрастов)	-	-	-	-
Верблюды	...	100,0	100,0	100,0
в том числе:				
взрослое поголовье	...	-	-	-
из него верблюдицы	-	-	-	-
молодняк (всех возрастов)	-	-	-	-

в том числе

из них		подсобные сельскохозяйствен- ные предприятия несельскохозяйст- венных организаций	крестьянские (фермерские) хозяйства и индивидуальные предприниматели	хозяйства населения
из них				
малые предприятия (без микропредприятий)	микропредприятия			
...	3,9	12,6
...	-	...	0,2	1,6
...	...	-	86,0	32,1
...	78,2	-	81,9	13,7
-	-	-	...	10,8
-	-	5,8
-	5,2	-	0,3	6,9
-	-	-
100,0	100,0	100,0	100,0	100,0
98,9	83,9	100,0	84,3	78,9
-	39,8	...	37,7	32,2
...	...	-	15,7	21,1
-	-	-	-	-
-	-	-	-	-
-	-	-	-	-
-	-	-	-	-
-	-	-	-	-
-	-	-	-	-
-	-	-	-	-
-	-	-	-	-
100,0	100,0	100,0	100,0	...
-	-	-	-	...
-	-	-	-	-
-	-	-	-	-

60. ГРУППИРОВКА СЕЛЬСКОХОЗЯЙСТВЕННЫХ ОРГАНИЗАЦИЙ

(на 1 июля 2016 года)

	Число сельскохозяйственных организаций		
	всего, единиц	в процентах	
		от общего числа организаций	от числа организаций, имеющих поголовье
Сельскохозяйственные организации:			
имеющие поголовье, голов			
до 101	21,0	6,9	25,0
101 - 300	35,0	11,4	41,7
301 - 500	10,0	3,3	11,9
501 - 1000	12,0	3,9	14,3
1001 - 1500
1501 - 3000
3001 - 5000	-	-	-
свыше 5000	-	-	-
всего	84,0	27,5	100,0
не имеющие поголовья	222,0	72,5	x
Итого	306,0	100,0	x
Итого	306,0	100,0	x

ПО ПОГОЛОВЬЮ КРУПНОГО РОГАТОГО СКОТА

Поголовье крупного рогатого скота			
всего, голов	в процентах от общего поголовья	на одну организацию, голов	на 100 га сельхозугодий, голов
...	44
6640,0	21,2	190	38
3689,0	11,8	369	76
8998,0	28,7	750	...
...
10148,0	32,4	2030	116
-	-	-	-
-	-	-	-
31362,0	100,0	373	50
x	x	x	x
31362,0	100,0	102	20
37761,0	100,0	123	30

61. ГРУППИРОВКА СЕЛЬСКОХОЗЯЙСТВЕННЫХ

(на 1 июля 2016 года)

	Число сельскохозяйственных организаций		
	всего, единиц	в процентах	
		от общего числа организаций	от числа организаций, имеющих поголовье
Сельскохозяйственные организации:			
имеющие поголовье, голов			
до 201
201 - 300	-	-	-
301 - 500	-	-	-
501 - 700	-	-	-
701 - 1000	-	-	-
1001 - 5000	-	-	-
5001 - 10000	-	-	-
10001 - 25000	-	-	-
свыше 25000
всего	3,0	1,0	100,0
не имеющие поголовья	303,0	99,0	x
Итого	306,0	100,0	x

ОРГАНИЗАЦИЙ ПО ПОГОЛОВЬЮ СВИНЕЙ

Поголовье свиней			
всего, голов	в процентах от общего поголовья	на одну организацию, голов	на 100 га пашни, голов
...	-
-	-	-	-
-	-	-	-
-	-	-	-
-	-	-	-
-	-	-	-
-	-	-	-
...
37761,0	100,0	12587	314
x	x	x	x
37761,0	100,0	123	30

62. ГРУППИРОВКА СЕЛЬСКОХОЗЯЙСТВЕННЫХ

(на 1 июля 2016 года)

	Число сельскохозяйственных организаций		
	всего, единиц	в процентах	
		от общего числа организаций	от числа организаций, имеющих поголовье
Сельскохозяйственные организации:			
имеющие поголовье, голов			
до 101	8,0	2,6	17,4
101 - 300	8,0	2,6	17,4
301 - 700	14,0	4,6	30,4
701 - 1500	8,0	2,6	17,4
1501 - 3000	3,0	1,0	6,5
3001 - 5000
5001 - 10000
10001 - 15000	-	-	-
свыше 15000
всего	46,0	15,0	100,0
не имеющие поголовья	260,0	85,0	x
Итого	306,0	100,0	x

ОРГАНИЗАЦИЙ ПО ПОГОЛОВЬЮ ОВЕЦ И КОЗ

Поголовье овец и коз			
всего, голов	в процентах от общего поголовья	на одну организацию, голов	на 100 га сельхозугодий, голов
475,0	0,6	59	10
1558,0	2,1	195	10
6635,0	8,9	474	202
7341,0	9,8	918	342
6916,0	9,3	2305	200
...
...
-	-	-	-
...
74748,0	100,0	1625	239
x	x	x	x
74748,0	100,0	244	48

63. ГРУППИРОВКА СЕЛЬСКОХОЗЯЙСТВЕННЫХ

(на 1 июля 2016 года)

	Число сельскохозяйственных организаций		
	всего, единиц	в процентах	
		от общего числа организаций	от числа организаций, имеющих поголовье
Сельскохозяйственные организации:			
имеющие поголовье, голов			
до 301	-	-	-
301 - 3000	5,0	1,6	22,7
3001 - 10000
10001 - 50000	11,0	3,6	50,0
50001 - 100000
100001 - 150000	-	-	-
150001 - 300000
300001 - 600000
свыше 600000	-	-	-
всего	22,0	7,2	100,0
не имеющие поголовья	284,0	92,8	x
Итого	306,0	100,0	x

ОРГАНИЗАЦИЙ ПО ПОГОЛОВЬЮ ПТИЦЫ

Поголовье птицы			
всего, голов	в процентах от общего поголовья	на одну организацию, голов	на 100 га посевной площади зерновых культур, голов
-	-	-	-
6076,0	0,5	1215	260
...	-
267640,0	21,9	24331	2794
...	-
-	-	-	-
...
...
-	-	-	-
1224626,0	100,0	55665	7779
x	x	x	x
1224626,0	100,0	4002	1370

64. ГРУППИРОВКА КРЕСТЬЯНСКИХ (ФЕРМЕРСКИХ) ПО ПОГОЛОВЬЮ КРУПНОГО

(на 1 июля 2016 года)

	Число крестьянских (фермерских) хозяйств и индивидуальных предпринимателей		
	всего, единиц	в процентах	
		от общего числа хозяйств	от числа хозяйств, имеющих поголовье
Хозяйства:			
имеющие поголовье, голов			
до 3	36,0	0,6	4,2
3 - 5	76,0	1,3	8,9
6 - 10	130,0	2,2	15,2
11 - 20	187,0	3,1	21,9
21 - 30	84,0	1,4	9,8
31 - 50	107,0	1,8	12,5
51 - 100	114,0	1,9	13,3
101 - 300	95,0	1,6	11,1
301 - 500	19,0	0,3	2,2
свыше 500	7,0	0,1	0,8
всего	855,0	14,2	100,0
не имеющие поголовья	5179,0	85,8	х
Итого	6034,0	100,0	х

**ХОЗЯЙСТВ И ИНДИВИДУАЛЬНЫХ ПРЕДПРИНИМАТЕЛЕЙ
РОГАТОГО СКОТА**

Поголовье крупного рогатого скота			
всего, голов	в процентах от общего поголовья	на одно хозяйство, голов	на 100 га сельхозугодий, голов
58,0	0,1	2	68
324,0	0,7	4	48
1118,0	2,4	9	61
2939,0	6,3	16	79
2173,0	4,6	26	60
4343,0	9,3	41	123
8597,0	18,4	75	146
14966,0	32,0	158	127
7741,0	16,6	407	135
4506,0	9,6	644	237
46765,0	100,0	55	120
x	x	x	x
46765,0	100,0	8	24

65. ГРУППИРОВКА КРЕСТЬЯНСКИХ (ФЕРМЕРСКИХ) ХОЗЯЙСТВ И

(на 1 июля 2016 года)

	Число крестьянских (фермерских) хозяйств и индивидуальных предпринимателей		
	всего, единиц	в процентах	
		от общего числа хозяйств	от числа хозяйств, имеющих поголовье
Хозяйства:			
имеющие поголовье, голов			
до 3	-	-	-
3 - 5
6 - 10
11 - 30	-	-	-
31 - 50	3,0	0,0	30,0
51 - 70	3,0	0,0	30,0
71 - 100
101 - 200	-	-	-
201 - 500	-	-	-
501 - 1000	-	-	-
свыше 1000	-	-	-
всего	10,0	0,2	100,0
не имеющие поголовья	6024,0	99,8	x
Итого	6034,0	100,0	x

ИНДИВИДУАЛЬНЫХ ПРЕДПРИНИМАТЕЛЕЙ ПО ПОГОЛОВЬЮ СВИНЕЙ

Поголовье свиней			
всего, голов	в процентах от общего поголовья	на одно хозяйство, голов	на 100 га пашни, голов
-	-	-	-
...	-
...	-
-	-	-	-
137,0	25,8	46	4419
178,0	33,6	59	-
...
-	-	-	-
-	-	-	-
-	-	-	-
-	-	-	-
530,0	100,0	53	460
x	x	x	x
530,0	100,0	0	0

66. ГРУППИРОВКА КРЕСТЬЯНСКИХ (ФЕРМЕРСКИХ) ХОЗЯЙСТВ И

(на 1 июля 2016 года)

(на 1 июля 2016 года)

	Число крестьянских (фермерских) хозяйств и индивидуальных предпринимателей		
	всего, единиц	в процентах	
		от общего числа хозяйств	от числа хозяйств, имеющих поголовье
Хозяйства:			
имеющие поголовье, голов			
до 6	-	-	-
6 - 10	16,0	0,3	5,9
11 - 30	51,0	0,8	18,7
31 - 100	50,0	0,8	18,3
101 - 300	58,0	1,0	21,2
301 - 500	29,0	0,5	10,6
501 - 700	17,0	0,3	6,2
701 - 1000	25,0	0,4	9,2
1001 - 1500	16,0	0,3	5,9
1501 - 2000	6,0	0,1	2,2
свыше 2000	5,0	0,1	1,8
всего	273,0	4,5	100,0
не имеющие поголовья	5761,0	95,5	x
Итого	6034,0	100,0	x

ИНДИВИДУАЛЬНЫХ ПРЕДПРИНИМАТЕЛЕЙ ПО ПОГОЛОВЬЮ ОВЕЦ И КОЗ

Поголовье овец и коз			
всего, голов	в процентах от общего поголовья	на одно хозяйство, голов	на 100 га сельхозугодий, голов
-	-	-	-
148,0	0,1	9	27
1043,0	1,0	20	56
2771,0	2,6	55	205
11687,0	11,1	202	356
11468,0	10,9	395	570
10216,0	9,7	601	949
21569,0	20,6	863	337
20729,0	19,8	1296	592
10398,0	9,9	1733	718
14922,0	14,2	2984	2641
104951,0	100,0	384	476
x	x	x	x
104951,0	100,0	17	53

67. ГРУППИРОВКА КРЕСТЬЯНСКИХ (ФЕРМЕРСКИХ) ХОЗЯЙСТВ И

(на 1 июля 2016 года)

	Число крестьянских (фермерских) хозяйств и индивидуальных предпринимателей		
	всего, единиц	в процентах	
		от общего числа хозяйств	от числа хозяйств, имеющих поголовье
Хозяйства:			
имеющие поголовье, голов			
до 11
11 - 50	11,0	0,2	9,8
51 - 100
101 - 300	7,0	0,1	6,3
301 - 1000	18,0	0,3	16,1
1001 - 3000	20,0	0,3	17,9
3001 - 5000	12,0	0,2	10,7
5001 - 10000	14,0	0,2	12,5
10001 - 20000	7,0	0,1	6,3
свыше 20000	17,0	0,3	15,2
всего	112,0	1,9	100,0
не имеющие поголовья	5922,0	98,1	x
Итого	6034,0	100,0	x

ИНДИВИДУАЛЬНЫХ ПРЕДПРИНИМАТЕЛЕЙ ПО ПОГОЛОВЬЮ ПТИЦЫ

Поголовье птицы			
всего, голов	в процентах от общего поголовья	на одно хозяйство, голов	на 100 га посевной площади зерновых культур, голов
...	-
...	618
365,0	0,0	91	1460
1690,0	0,2	241	4390
12980,0	1,4	721	4490
41100,0	4,3	2055	7654
48405,0	5,0	4034	11363
103300,0	10,8	7379	25658
102300,0	10,7	14614	27426
649840,0	67,7	38226	42482
960327,0	100,0	8574	26140
x	x	x	x
960327,0	100,0	159	784

68. ГРУППИРОВКА ЛИЧНЫХ ПОДСОБНЫХ ХОЗЯЙСТВ ПО ПОГОЛОВЬЮ КРУПНОГО РОГАТОГО СКОТА

(на 1 июля 2016 года)

	Число личных подсобных хозяйств			Поголовье крупного рогатого скота		
	всего, единиц	в процентах		всего, голов	в процентах от общего поголовья	на одно хозяйство, голов
		от общего числа хозяйств	от числа хозяйств, имеющих поголовье			
Хозяйства:						
имеющие поголовье, голов						
1	4557,0	5,2	15,0	4557,0	2,6	1
2	6716,0	7,6	22,1	13432,0	7,7	2
3	3928,0	4,4	12,9	11784,0	6,7	3
4 - 5	5656,0	6,4	18,6	24912,0	14,2	4
6 - 10	5473,0	6,2	18,0	42142,0	24,0	8
свыше 10	4014,0	4,5	13,2	78568,0	44,8	20
всего	30344,0	34,3	100,0	175395,0	100,0	6
не имеющие поголовья	58035,0	65,7	х	х	х	х
Итого	88379,0	100,0	х	175395,0	100,0	2

69. ГРУППИРОВКА ЛИЧНЫХ ПОДСОБНЫХ ХОЗЯЙСТВ ПО ПОГОЛОВЬЮ СВИНЕЙ

(на 1 июля 2016 года)

	Число личных подсобных			Поголовье свиней		
	всего, единиц	в процентах		всего, голов	в процентах от общего поголовья	на одно хозяйство, голов
		от общего числа хозяйств	от числа хозяйств, имеющих поголовье			
Хозяйства:						
имеющие поголовье, голов						
1	154,0	0,2	11,7	154,0	2,3	1
2 - 3	588,0	0,7	44,9	1328,0	19,9	2
4 - 5	295,0	0,3	22,5	1285,0	19,2	4
6 - 10	164,0	0,2	12,5	1271,0	19,0	8
свыше 10	110,0	0,1	8,4	2644,0	39,6	24
всего	1311,0	1,5	100,0	6682,0	100,0	5
не имеющие поголовья	87068,0	98,5	х	х	х	х
Итого	88379,0	100,0	х	6682,0	100,0	0

70. ГРУППИРОВКА ЛИЧНЫХ ПОДСОБНЫХ ХОЗЯЙСТВ ПО ПОГОЛОВЬЮ ОВЕЦ И КОЗ

(на 1 июля 2016 года)

	Число личных подсобных хозяйств			Поголовье овец и коз		
	всего, единиц	в процентах		всего, голов	в процентах от общего поголовья	на одно хозяйство, голов
		от общего числа хозяйств	от числа хозяйств, имеющих поголовье			
Хозяйства:						
имеющие поголовье, голов						
1	105,0	0,1	1,3	105,0	0,1	1
2 - 5	1390,0	1,6	17,1	5376,0	2,8	4
6 - 10	2010,0	2,3	24,7	17366,0	9,1	9
11 - 20	2267,0	2,6	27,9	35549,0	18,7	16
21 - 50	1733,0	2,0	21,3	56402,0	29,7	33
51 - 100	398,0	0,5	4,9	28155,0	14,8	71
свыше 100	231,0	0,3	2,8	47082,0	24,8	204
всего	8134,0	9,2	100,0	190035,0	100,0	23
не имеющие поголовья	80245,0	90,8	х	х	х	х
Итого	88379,0	100,0	х	190035,0	100,0	2

71. ГРУППИРОВКА ЛИЧНЫХ ПОДСОБНЫХ ХОЗЯЙСТВ ПО ПОГОЛОВЬЮ ПТИЦЫ

(на 1 июля 2016 года)

	Число личных подсобных хозяйств			Поголовье птицы		
	всего, единиц	в процентах		всего, голов	в процентах от общего поголовья	на одно хозяйство, голов
		от общего числа хозяйств	от числа хозяйств, имеющих поголовье			
Хозяйства:						
имеющие поголовье, голов						
до 6	540,0	0,6	1,8	2432,0	0,2	5
6 - 10	3143,0	3,6	10,3	28804,0	1,9	9
11 - 20	7515,0	8,5	24,7	124214,0	8,1	17
21 - 30	5803,0	6,6	19,0	152931,0	10,0	26
31 - 50	6784,0	7,7	22,3	279351,0	18,3	41
51 - 100	4825,0	5,5	15,8	345043,0	22,5	72
свыше 100	1854,0	2,1	6,1	597915,0	39,1	323
всего	30464,0	34,5	100,0	1530690,0	100,0	50
не имеющие поголовья	57915,0	65,5	х	х	х	х
Итого	88379,0	100,0	х	1530690,0	100,0	17



**РЕАЛИЗАЦИЯ
СЕЛЬСКОХОЗЯЙСТВЕННОЙ
ПРОДУКЦИИ**

72. РАСПРЕДЕЛЕНИЕ СЕЛЬСКОХОЗЯЙСТВЕННЫХ ОРГАНИЗАЦИЙ, КРЕСТЬЯНСКИХ (ФЕРМЕРСКИХ) ХОЗЯЙСТВ И ИНДИВИДУАЛЬНЫХ ПРЕДПРИНИМАТЕЛЕЙ ПО ДОЛЕ РЕАЛИЗОВАННОЙ ПРОДУКЦИИ В 2015 ГОДУ

(по всем каналам сбыта)

	Число сельскохозяйственных организаций, реализовавших продукцию	в том числе их распределение по доле реализованной продукции (в процентах) от общего объема производства					
		до 11	11 - 25	26 - 50	51 - 75	76 - 90	свыше 90
Сельскохозяйственные организации							
Зерно (злаковых и бобовых культур, включая кукурузу)	148,0	5,0	17,0	17,0	104,0
Соя	6,0	-	...	-	3,0
Семена подсолнечника	26,0	-	4,0	...	18,0
Продукция льна-долгунца	-	-	-	-	...
Сахарная свекла	-	-	-	-	-	-	-
Картофель	10,0	-	-	6,0
Овощи	27,0	...	-	...	3,0	...	18,0
Плоды	46,0	4,0	3,0	...	35,0
Ягоды	4,0	-	-	-	-
Виноград	...	-	-	-	-	-	...
Скот и птица в живом весе	75,0	...	7,0	13,0	...	11,0	40,0
Молоко всех видов	46,0	-	-	15,0	23,0
Яйца всех видов птицы	3,0	-	-	...	-
Шерсть	5,0	-	-	-	...	-	...
Шкурки пушных зверей	-	-	-	-	-	-	-
Крестьянские (фермерские) хозяйства и индивидуальные предприниматели - всего							
Зерно (злаковых и бобовых культур, включая кукурузу)	3805,0	87,0	34,0	184,0	427,0	532,0	2541,0
Соя	44,0	-	-	-	-	-	44,0
Семена подсолнечника	118,0	-	-	6,0	19,0	31,0	62,0
Продукция льна-долгунца	-	-	-	-	-	-	-
Сахарная свекла	...	-	-	-	-	-	...
Картофель	224,0	6,0	35,0	55,0	121,0
Овощи	652,0	...	-	...	16,0	70,0	560,0
Плоды	290,0	5,0	3,0	11,0	20,0	17,0	234,0
Ягоды	110,0	...	-	-	...	7,0	97,0
Виноград	7,0	3,0	-	-	-	-	4,0
Скот и птица в живом весе	542,0	35,0	46,0	130,0	70,0	60,0	201,0
Молоко всех видов	503,0	13,0	19,0	90,0	77,0	71,0	233,0
Яйца всех видов птицы	26,0	5,0	3,0	-	14,0
Шерсть	147,0	7,0	9,0	5,0	120,0
Шкурки пушных зверей	10,0	4,0	-	...	-	...	3,0

73. РАСПРЕДЕЛЕНИЕ ЛИЧНЫХ ПОДСОБНЫХ И ДРУГИХ ИНДИВИДУАЛЬНЫХ ХОЗЯЙСТВ ГРАЖДАН ПО ДОЛЕ РЕАЛИЗОВАННОЙ ПРОДУКЦИИ В 2015 ГОДУ

(по всем каналам сбыта)

	Число личных подсобных и других индивидуальных хозяйств граждан, реализовавших продукцию	в том числе их распределение по доле реализованной продукции (в процентах) от общего объема производства						
		до 11	11-25	26-35	36-50	51-75	76-90	свыше 90
Личные подсобные и другие индивидуальные хозяйства граждан - всего								
Сахарная свекла	419,0	86,0	111,0	83,0	89,0	14,0	17,0	19,0
Картофель	34096,0	5105,0	6462,0	5073,0	9117,0	4868,0	2950,0	521,0
Овощи	35551,0	4084,0	5690,0	4631,0	7273,0	5086,0	7048,0	1739,0
Плоды	41236,0	2999,0	3820,0	3470,0	7488,0	7501,0	12621,0	3337,0
Ягоды	10519,0	1674,0	2241,0	1640,0	2602,0	1372,0	905,0	85,0
Виноград	3445,0	546,0	1095,0	502,0	766,0	405,0	121,0	10,0
Скот и птица в живом весе	15586,0	2133,0	2004,0	1580,0	3690,0	2434,0	2818,0	927,0
Молоко всех видов	16626,0	1693,0	2038,0	1764,0	4810,0	3012,0	2961,0	348,0
Яйца всех видов птицы	10232,0	3126,0	2104,0	1355,0	2201,0	717,0	656,0	73,0
Мед	187,0	9,0	13,0	21,0	35,0	37,0	65,0	7,0
Шерсть	3042,0	118,0	74,0	44,0	136,0	140,0	456,0	2074,0
Шкурки пушных зверей	191,0	19,0	32,0	6,0	27,0	10,0	19,0	78,0
Кормовые культуры	2573,0	27,0	76,0	76,0	276,0	254,0	416,0	1448,0
Рассада	1059,0	257,0	172,0	48,0	116,0	216,0	184,0	66,0



**ПРОИЗВОДСТВЕННАЯ
ИНФРАСТРУКТУРА,
ТЕХНИЧЕСКИЕ СРЕДСТВА
И ТЕХНОЛОГИИ**

74. НАЛИЧИЕ СЕЛЬСКОХОЗЯЙСТВЕННОЙ ТЕХНИКИ, МАШИН КРЕСТЬЯНСКИХ (ФЕРМЕРСКИХ) ХОЗЯЙСТВАХ

(на 1 июля 2016 года; штук)

	Сельскохозяйственные организации - всего	сельскохозяйственные организации, не относящиеся к субъектам малого предпринимательства
Тракторы - всего	1071,0	395,0
в том числе по мощности:		
до 37,0 кВт (до 50,3 л.с.)	56,0	24,0
37,0- 75,0 кВт (50,3-102,0 л.с.)	524,0	179,0
75,1 -150,0 кВт (102,1 -204 л.с.)	361,0	140,0
свыше 150,0 кВт (свыше 204,0 л.с.)	130,0	52,0
по возрасту:		
до 4 лет	170,0	52,0
4 - 8 лет	411,0	160,0
9 лет и более	490,0	183,0
Автомобили грузовые	489,0	213,0
Плуги	316,0	94,0
Сеялки	405,0	141,0
Картофелесажалки	11,0	...
Разбрасыватели органических удобрений	26,0	15,0
Машины для защиты растений	131,0	41,0
Машины для внесения минеральных удобрений и извести	59,0	16,0
Машины, установки, аппараты дождевальные и поливальные насосные станции	45,0	22,0
Косилки	121,0	28,0
Пресс-подборщики	37,0	...
Комбайны зерноуборочные	191,0	61,0
в том числе по возрасту:		
до 4 лет	24,0	4,0
4 - 8 лет	88,0	22,0
9 лет и более	79,0	35,0
Комбайны кукурузоуборочные	36,0	19,0
Комбайны льноуборочные	-	-

**И ОБОРУДОВАНИЯ В СЕЛЬСКОХОЗЯЙСТВЕННЫХ ОРГАНИЗАЦИЯХ,
И У ИНДИВИДУАЛЬНЫХ ПРЕДПРИНИМАТЕЛЕЙ**

в том числе		Крестьянские (фермерские) хозяйства и индивидуальные предприниматели - всего	в том числе	
малые предприятия	подсобные сельскохозяйствен- ные предприятия несельскохозяйст- венных организаций		крестьянские (фермерские) хозяйства	индивидуальные предприниматели
Всего				
583,0	93,0	4055,0	1271,0	2784,0
26,0	6,0	786,0	214,0	572,0
298,0	47,0	1872,0	590,0	1282,0
190,0	31,0	1215,0	398,0	817,0
69,0	9,0	182,0	69,0	113,0
114,0	4,0	258,0	89,0	169,0
196,0	55,0	1611,0	477,0	1134,0
273,0	34,0	2186,0	705,0	1481,0
243,0	33,0	2058,0	736,0	1322,0
199,0	23,0	1716,0	528,0	1188,0
245,0	19,0	1712,0	508,0	1204,0
...	-	32,0	8,0	24,0
11,0	-	12,0
74,0	16,0	259,0	72,0	187,0
39,0	4,0	29,0	12,0	17,0
...	...	14,0
84,0	9,0	811,0	206,0	605,0
19,0	...	57,0	14,0	43,0
116,0	14,0	1573,0	440,0	1133,0
20,0	-	113,0	26,0	87,0
58,0	8,0	502,0	142,0	360,0
38,0	6,0	958,0	272,0	686,0
...	...	68,0	17,0	51,0
-	-	-

	Сельскохозяйственные организации - всего	сельскохозяйственные организации, не относящиеся к субъектам малого предпринимательства
Комбайны картофелеуборочные	7,0	...
Комбайны кормоуборочные	48,0	23,0
в том числе по возрасту:		
до 4 лет	6,0	...
4 - 8 лет	17,0	7,0
9 лет и более	25,0	13,0
Погрузчики сельскохозяйственные	69,0	47,0
Бороны всех видов, кроме дисковых	304,0	205,0
Бороны дисковые	116,0	...
Машины свеклоуборочные (без ботвоуборочных)	...	-
Машины для послеуборочной обработки зерна	16,0	10,0
Сушилки для послеуборочной сушки зерна перед закладкой на хранение	19,0	12,0
Установки доильные	47,0	18,0
Очистители-охладители молока	12,0	4,0
Раздатчики кормов для крупного рогатого скота	39,0	...
Раздатчики кормов для свиней
Тракторы - всего	216,0	23,0
в том числе по мощности:		
до 37,0 кВт (до 50,3 л.с.)	4,0	...
37,0- 75,0 кВт (50,3-102,0 л.с.)	114,0	18,0
75,1 -150,0 кВт (102,1 -204 л.с.)	79,0	...
свыше 150,0 кВт (свыше 204,0 л.с.)	19,0	...
по возрасту:		
до 4 лет	17,0	...
4 - 8 лет	91,0	12,0
9 лет и более	108,0	...
Автомобили грузовые	128,0	27,0
Плуги	73,0	7,0
Сеялки	71,0	13,0
Картофелесажалки

в том числе		Крестьянские (фермерские) хозяйства и индивидуальные предприниматели - всего	в том числе	
малые предприятия	подсобные сельскохозяйствен ные предприятия несельскохозяйст венных организаций		крестьянские (фермерские) хозяйства	индивидуальные предприниматели
...	...	9,0	4,0	5,0
25,0	-	81,0	37,0	44,0
...	-	-
10,0	-	42,0	17,0	25,0
12,0	-	37,0	18,0	19,0
22,0	-	8,0
...	...	55,0	46,0	9,0
59,0	...	210,0	48,0	162,0
...	-	...	-	...
6,0	-	-	-	-
7,0	-	-
29,0	-	152,0	128,0	24,0
8,0	-	-	-	-
19,0	...	119,0	98,0	21,0
-	-	-	-	-
в том числе арендованные				
153,0	40,0	2279,0	562,0	1717,0
...	-	572,0	144,0	428,0
64,0	32,0	969,0	210,0	759,0
71,0	...	640,0	172,0	468,0
...	...	98,0	36,0	62,0
14,0	...	90,0	28,0	62,0
47,0	32,0	958,0	222,0	736,0
92,0	...	1231,0	312,0	919,0
84,0	17,0	881,0	298,0	583,0
57,0	9,0	1008,0	255,0	753,0
51,0	7,0	1128,0	286,0	842,0
...	-	19,0	4,0	15,0

	Сельскохозяйственные организации - всего	сельскохозяйственные организации, не относящиеся к субъектам малого предпринимательства
Разбрасыватели органических удобрений
Машины для защиты растений	20,0	...
Машины для внесения минеральных удобрений и извести	12,0	-
Машины, установки, аппараты дождевальные и поливальные насосные станции	...	-
Косилки	13,0	3,0
Пресс-подборщики	...	-
Комбайны зерноуборочные	70,0	9,0
в том числе по возрасту:		
до 4 лет	13,0	-
4 - 8 лет	40,0	...
9 лет и более	17,0	...
Комбайны кукурузоуборочные	13,0	6,0
Комбайны льноуборочные	-	-
Комбайны картофелеуборочные
Комбайны кормоуборочные	...	-
в том числе по возрасту:		
до 4 лет	...	-
4 - 8 лет	-	-
9 лет и более	...	-
Погрузчики сельскохозяйственные
Бороны всех видов, кроме дисковых	4,0	...
Бороны дисковые	10,0	...
Машины свеклоуборочные (без ботвоуборочных)	-	-
Машины для послеуборочной обработки зерна	-	-
Сушилки для послеуборочной сушки зерна перед закладкой на хранение
Установки доильные	...	-
Очистители-охладители молока	-	-
Раздатчики кормов для крупного рогатого скота	...	-
Раздатчики кормов для свиней	-	-

в том числе		Крестьянские (фермерские) хозяйства и индивидуальные предприниматели - всего	в том числе	
малые предприятия	подсобные сельскохозяйствен ные предприятия несельскохозяйст венных организаций		крестьянские (фермерские) хозяйства	индивидуальные предприниматели
-	-	-
12,0	...	157,0	36,0	121,0
...	...	23,0	8,0	15,0
-	-	...
7,0	3,0	360,0	77,0	283,0
...	-	30,0	11,0	19,0
55,0	6,0	1329,0	371,0	958,0
13,0	-	70,0	21,0	49,0
30,0	...	402,0	116,0	286,0
12,0	...	857,0	234,0	623,0
7,0	-	61,0	14,0	47,0
-	-	-
-	...	6,0	3,0	3,0
...	-	50,0	17,0	33,0
...	-	-	-	-
-	-	27,0	8,0	19,0
...	-	23,0	9,0	14,0
...	-	-	-	-
...	-	...
7,0	...	116,0	17,0	99,0
-	-	-	-	-
-	-	-	-	-
-	-	-	-	-
...	-	-	-	-
-	-	-	-	-
...	-	-	-	-
-	-	-	-	-

**75. НАЛИЧИЕ СЕЛЬСКОХОЗЯЙСТВЕННОЙ ТЕХНИКИ,
ДРУГИХ ИНДИВИДУАЛЬНЫХ**

(на 1 июля 2016 года; штук)

	Личные подсобные и другие индивидуальные хозяйства граждан - всего	личные подсобные
Тракторы - всего	2117,0	1967,0
в том числе по мощности:		
до 18,0 кВт (до 24,5 л.с.)	567,0	530,0
18,0-37,0 кВт (24,5 - 50,3 л.с.)	678,0	621,0
37,1-59,0 кВт (50,4 - 80,2 л.с.)	678,0	635,0
свыше 59,0 кВт (свыше 80,2 л.с.)	194,0	181,0
из них в возрасте более 4 лет	1167,0	1100,0
Газонокосилки	36912,0	21558,0
Мотоблоки, мотокультиваторы со сменными орудиями	4930,0	4118,0
Автомобили грузовые	12892,0	8769,0
Автомобили легковые	90646,0	54279,0
Мотоциклы	1299,0	617,0
Установки доильные	951,0	788,0
Сепараторы для молока	11107,0	9987,0
Мукомольное оборудование и крупорушки	1591,0	1531,0

1) Хозяйства граждан, имеющие земельные участки площадью 4 и более соток и занимающиеся сельскохозяйственным производством.

**МАШИН И ОБОРУДОВАНИЯ В ЛИЧНЫХ ПОДСОБНЫХ И
ХОЗЯЙСТВАХ ГРАЖДАН**

в том числе хозяйства		
граждан, имеющих земельные участки для индивидуального жилищного строительства ¹⁾	граждан, имеющих земельные участки (садовые, огородные, дачные и другие), не входящих в объединения	граждан, не имеющих земли, но имеющих сельскохозяйственных животных
150,0	-	-
37,0	-	-
57,0	-	-
43,0	-	-
13,0	-	-
67,0	-	-
15332,0	-	22,0
812,0	-	-
4117,0	-	6,0
36330,0	-	37,0
682,0	-	-
159,0	-	4,0
1084,0	-	36,0
41,0	-	19,0

**76. ОБЕСПЕЧЕННОСТЬ СЕЛЬСКОХОЗЯЙСТВЕННЫХ ОРГАНИЗАЦИЙ,
И ИНДИВИДУАЛЬНЫХ ПРЕДПРИНИМАТЕЛЕЙ**

(на 1 июля 2016 года)

	Сельскохозяйственные организации всего	в том числе	
		сельскохозяйственные организации, не относящиеся к субъектам малого предпринимательства	малые предприятия - всего
Приходится тракторов на 1000 га пашни, штук	9	8	9
Нагрузка пашни на один трактор, га	115,3	129,9	109,6
Приходится комбайнов на 1000 га посевов (посадки) соответствующих культур, штук:			
зерноуборочных	2	2	3
кукурузоуборочных	1	2	...
льноуборочные	-	-	-
картофелеуборочных	11
свеклоуборочных машин (без ботвоуборочных)	-	-	-
Приходится посевов (посадки) соответствующих культур на один комбайн, га:			
зерноуборочный	452,2	578,4	386,6
кукурузоуборочный	911,8	548,3	1686,4
льноуборочные	-	-	-
картофелеуборочный	90,7	71,6	129,5
свеклоуборочную машину (без ботвоуборочных)	-	-	-
Приходится на 100 тракторов, штук:			
плугов	30	24	34
сеялок	38	36	42
косилок	11	7	14

**КРЕСТЬЯНСКИХ (ФЕРМЕРСКИХ) ХОЗЯЙСТВ
СЕЛЬСКОХОЗЯЙСТВЕННОЙ ТЕХНИКОЙ**

подсобные сельскохозяйственные предприятия несельскохозяйствен- ных организаций	Крестьянские (фермерские) хозяйства и индивидуальные предприниматели - всего	В том числе	
		крестьянские (фермерские) хозяйства	индивидуальные предприниматели
11	27	21	30
89,5	37,7	47,9	33,0
2	13	9	16
...	1	0	1
-	-	-	-
...	3	5	3
-	-	-	-
446,5	77,8	114,7	63,5
434,2	1411,1	2421,5	1074,2
-	-	-	-
90,0	293,2	216,4	354,7
-	-	-	-
25	42	42	43
20	42	40	43
10	20	16	22

77. ЧИСЛО СЕЛЬСКОХОЗЯЙСТВЕННЫХ ОРГАНИЗАЦИЙ, ИМЕЮЩИХ ПРОИЗВОДСТВЕННЫЕ ПОСТРОЙКИ

(на 1 июля 2016 года; единиц)

	Сельскохозяйствен- ные организации (без микропред- приятий)	в том числе	
		сельскохозяйствен- ные организации, не относящиеся к субъектам малого предпринима- тельства	малые предприятия (без микропред- приятий)
Число организаций, имеющих собственные¹⁾ и арендованные склады и сооружения для хранения - всего	42,0	28,0	14,0
зерна, включая семена технических и кормовых культур	31,0	22,0	9,0
картофеля и овощей	4,0
плодов и ягод	5,0
сена	7,0	4,0	3,0
травяной муки	-	-	-
силоса	11,0	8,0	3,0
сенажа	5,0
минеральных удобрений	6,0
органических удобрений	-
пестицидов	4,0
Холодильники	8,0	5,0	3,0
в том числе:			
число организаций, имеющих арендованные склады и сооружения для хранения - всего	7,0
зерна, включая семена технических и кормовых культур	6,0
картофеля и овощей	-
плодов и ягод	-	-	-
сена	-	-	-
травяной муки	-	-	-
силоса	-
сенажа	-	-	-
минеральных удобрений	-
органических удобрений	-	-	-
пестицидов	-	-	-
Холодильники	-	-	-
число организаций, имеющих склады и сооружения, оборудованные системами автоматизированного контроля технологических процессов, для хранения - всего	7,0	4,0	3,0
зерна, включая семена технических и кормовых культур	4,0

	Сельскохозяйствен- ные организации (без микропред- приятий)	в том числе	
		сельскохозяйствен- ные организации, не относящиеся к субъектам малого предпринима- тельства	малые предприятия (без микропред- приятий)
картофеля и овощей	-	-	-
плодов и ягод	-
сена	-	-	-
травяной муки	-	-	-
силоса	-	-	-
сенажа	-	-	-
минеральных удобрений	-	-	-
органических удобрений	-	-	-
пестицидов	-	-	-
Холодильники	4,0
число организаций, имеющих склады и сооружения, оборудованные системами автоматизированного контроля технологических процессов, в процентах от числа организаций имеющих склады и сооружения	16,7	14,3	21,4
зерна, включая семена технических и кормовых культур	12,9
картофеля и овощей	-	-	-
плодов и ягод	-
сена	-	-	-
травяной муки	-	-	-
силоса	-	-	-
сенажа	-	-	-
минеральных удобрений	-	-	-
органических удобрений	-	-	-
пестицидов	-	-	-
Холодильники	50,0

1) за исключением сданных в аренду или переданных в пользование

78. ЧИСЛО КРЕСТЬЯНСКИХ (ФЕРМЕРСКИХ) ХОЗЯЙСТВ И ИНДИВИДУАЛЬНЫХ ПРЕДПРИНИМАТЕЛЕЙ, ИМЕЮЩИХ ПРОИЗВОДСТВЕННЫЕ ПОСТРОЙКИ

(на 1 июля 2016 года; единиц)

	Крестьянские (фермерские) хозяйства и индивидуальные предприниматели - всего	в том числе			
		крестьянские (фермерские) хозяйства	из них		индивидуальные предприниматели
			юридические лица	главы крестьянских (фермерских) хозяйств	
Число хозяйств, имеющих собственные¹⁾ и арендованные склады и сооружения для хранения - всего	453,0	183,0	21,0	162,0	270,0
зерна, включая семена технических и кормовых культур	333,0	125,0	19,0	106,0	208,0
картофеля и овощей	26,0	6,0	-	6,0	20,0
плодов и ягод	34,0	10,0	-	10,0	24,0
сена	94,0	57,0	4,0	53,0	37,0
травяной муки	-	-
силоса	13,0	10,0	3,0
сенажа	4,0	...	-
минеральных удобрений	17,0	5,0	12,0
органических удобрений	-
пестицидов	8,0	-	-	-	8,0
Холодильники	18,0	14,0	-	14,0	4,0
в том числе:					
число хозяйств, имеющих арендованные склады и сооружения для хранения - всего	124,0	46,0	7,0	39,0	78,0
зерна, включая семена технических и кормовых культур	95,0	32,0	5,0	27,0	63,0
картофеля и овощей	4,0	...	-
плодов и ягод	9,0	...	-
сена	9,0	5,0	4,0
травяной муки	-	-	-	-	-
силоса	-	...
сенажа	-	-	-	-	-
минеральных удобрений	3,0	...	-
органических удобрений	...	-	-	-	...
пестицидов	4,0	-	-	-	4,0
Холодильники	9,0	...	-
число хозяйств, имеющих склады и сооружения, оборудованные системами автоматизированного контроля технологических процессов, для хранения - всего	15	5	-	5	10
зерна, включая семена технических и кормовых культур	11,0	5,0	-	5,0	6,0

	Крестьянские (фермерские) хозяйства и индивидуальные предприниматели - всего	в том числе			
		крестьянские (фермерские) хозяйства	из них		индивидуальные предприниматели
			юридические лица	главы крестьянских (фермерских) хозяйств	
картофеля и овощей	...	-	-	-	...
плодов и ягод	-	-	-	-	-
сена	3,0	-	-	-	3,0
травяной муки	-	-	-	-	-
силоса	...	-	-	-	...
сенажа	-	-	-	-	-
минеральных удобрений	...	-	-	-	...
органических удобрений	-	-	-	-	-
пестицидов	...	-	-	-	...
Холодильники	-	-	-	-	-
число хозяйств, имеющих склады и сооружения, оборудованные системами автоматизированного контроля технологических процессов, в процентах от числа организаций имеющих склады и сооружения	3,3	2,7	-	3,1	3,7
зерна, включая семена технических и кормовых культур	3,3	4,0	-	4,7	2,9
картофеля и овощей	...	-	-	-	...
плодов и ягод	-	-	-	-	-
сена	3,2	-	-	-	8,1
травяной муки	-	-	-	-	-
силоса	...	-	-	-	...
сенажа	-	-	-	-	-
минеральных удобрений	...	-	-	-	...
органических удобрений	-	-	-	-	-
пестицидов	...	-	-	-	...
Холодильники	-	-	-	-	-

1) за исключением сданных в аренду или переданных в пользование

**79. НАЛИЧИЕ ПРОИЗВОДСТВЕННЫХ ПОСТРОЕК В СЕЛЬСКОХОЗЯЙСТВЕННЫХ
ОРГАНИЗАЦИЯХ, КРЕСТЬЯНСКИХ (ФЕРМЕРСКИХ) ХОЗЯЙСТВАХ И У
ИНДИВИДУАЛЬНЫХ ПРЕДПРИНИМАТЕЛЕЙ**

(на 1 июля 2016 года)

	Сельскохозяйственные организации (без микропредприятий)	в том числе		Крестьянские (фермерские) хозяйства и индивидуальные предприниматели - всего	в том числе	
		сельскохозяйственные организации, не относящиеся к субъектам малого предпринимательства	малые предприятия (без микропредприятий)		крестьянские (фермерские) хозяйства	индивидуальные предприниматели

Собственные¹⁾ и арендованные склады и сооружения

Склады и сооружения для хранения, тонн						
зерна, включая семена технических и кормовых культур	144296,0	113026,0	31270,0	171885,0	73978,0	97907,0
картофеля и овощей	75428,0	5061,0	2080,0	2981,0
плодов и ягод	4600,0	7207,0	4142,0	3065,0
сена	2658,0	2025,0	633,0	9404,0	7641,0	1763,0
травяной муки	-	-	-	-
силоса, куб. м	87673,0	69373,0	18300,0	13864,0	13798,0	66,0
сенажа, куб. м	63000,0	1340,0
минеральных удобрений	4439,0	2417,0	237,0	2180,0
органических удобрений	-
пестицидов	114,0	224,0	-	224,0
Холодильники, тонн	80857,0	71457,0	9400,0	126,0	92,0	34,0

в том числе:

арендованные склады и сооружения

Склады и сооружения для хранения, тонн						
зерна, включая семена технических и кормовых культур	21409,0	34691,0	15127,0	19564,0
картофеля и овощей	-	112,0
плодов и ягод	-	-	-	18,0
сена	-	-	-	169,0	94,0	75,0
травяной муки	-	-	-	-	-	-
силоса, куб. м	-
сенажа, куб. м	-	-	-	-	-	-
минеральных удобрений	-	111,0
органических удобрений	-	-	-	...	-	...
пестицидов	-	-	-	112,0	-	112,0
Холодильники, тонн	-	-	-	20,0

	Сельскохозяйственные организации (без микропредприятий)	в том числе		Крестьянские (фермерские) хозяйства и индивидуальные предприниматели - всего	в том числе	
		сельскохозяйственные организации, не относящиеся к субъектам малого предпринимательства	малые предприятия (без микропредприятий)		крестьянские (фермерские) хозяйства	индивидуальные предприниматели

Емкости, оборудованные системами автоматизированного контроля технологических процессов

Склады и сооружения для хранения, тонн						
зерна, включая семена технических и кормовых культур	19250,0	5400,0	2600,0	2800,0
картофеля и овощей	-	-	-	...	-	...
плодов и ягод	-	-	-	-
сена	-	-	-	64,0	-	64,0
травяной муки	-	-	-	-	-	-
силоса, куб. м	-	-	-	...	-	...
сенажа, куб. м	-	-	-	-	-	-
минеральных удобрений	-	-	-	...	-	...
органических удобрений	-	-	-	-	-	-
пестицидов	-	-	-	...	-	...
Холодильники, тонн	8701,0	-	-	-

Емкости складов и сооружений, оборудованные системами автоматизированного контроля технологических процессов в процентах от емкости собственных и арендованных складов и сооружений

Склады и сооружения для хранения, тонн						
зерна, включая семена технических и кормовых культур	13,3	3,1	3,5	2,9
картофеля и овощей	-	-	-	...	-	...
плодов и ягод	-	-	-	-
сена	-	-	-	0,7	-	3,6
травяной муки	-	-	-	-	-	-
силоса, куб. м	-	-	-	...	-	...
сенажа, куб. м	-	-	-	-	-	-
минеральных удобрений	-	-	-	...	-	...
органических удобрений	-	-	-	-	-	-
пестицидов	-	-	-	...	-	...
Холодильники, тонн	10,8	-	-	-

¹⁾ за исключением сданных в аренду или переданных в пользование

80. ПЛОЩАДЬ ТЕПЛИЦ И ПАРНИКОВ В СЕЛЬСКОХОЗЯЙСТВЕННЫХ И У ИНДИВИДУАЛЬНЫХ

(на 1 июля 2016 года;

	Сельскохозяйственные организации - всего	в том числе	
		сельскохозяйственные организации, не относящиеся к субъектам малого предпринимательства	малые предприятия - всего
Собственные ¹⁾ и арендованные			
Общая площадь теплиц и парников	580360,0	295400,0	152760,0
в том числе: зимних	262137,0	...	122760,0
весенних парников	318223,0	206023,0	...
Из общей площади теплиц - гидропонных	-	-	-

в том числе: арендованные			
Общая площадь теплиц и парников	178760,0	...	68760,0
в том числе: зимних	148760,0
весенних парников	...	-	...
Из общей площади теплиц - гидропонных	-	-	-
	...	-	...
Теплицы и парники, оборудованные системами			
Общая площадь теплиц и парников
в том числе: зимних	...	-	...
весенних парников	-
Из общей площади теплиц - гидропонных	-	-	-
	-	-	-
в процентах от площадей собственных			
Общая площадь теплиц и парников
в том числе: зимних	...	-	...
весенних парников	-
Из общей площади теплиц - гидропонных	-	-	-
	-	-	-

¹⁾ за исключением сданных в аренду или переданных в пользование

**ОРГАНИЗАЦИЯХ, КРЕСТЬЯНСКИХ (ФЕРМЕРСКИХ) ХОЗЯЙСТВАХ
ПРЕДПРИНИМАТЕЛЕЙ**

квадратных метров)

из них		подсобные сельскохозяй- ственные предприятия несельскохозяй- ственных организаций	Крестьянские (фермерские) хозяйства и индивидуальные предприниматели - всего	в том числе	
малые предприятия (без микропред- приятий)	микропред- приятия			крестьянские (фермерские) хозяйства	индивидуальные предпринима- тели
теплицы и парники					
...	...	132200,0	11524,0
...	9024,0
-	-
-	-	-	-	-	-
-	...	-	-	-	-
теплицы и парники					
...	-
...	-
-	...	-	-	-	-
-	-	-	-	-	-
-	...	-	-	-	-
автоматизированного контроля технологических процессов					
...	-	-	-	-	-
...	-	-	-	-	-
-	-	-	-	-	-
-	-	-	-	-	-
-	-	-	-	-	-
и арендованных теплиц и парников					
...	-	-	-	-	-
...	-	-	-	-	-
-	-	-	-	-	-
-	-	-	-	-	-
-	-	-	-	-	-

81. ЧИСЛО СЕЛЬСКОХОЗЯЙСТВЕННЫХ ОРГАНИЗАЦИЙ, ПРЕДПРИНИМАТЕЛЕЙ, ОБЕСПЕЧЕННЫХ

(на 1 июля 2016 года; единиц)

	Сельскохозяйственные организации - всего	в том числе	
		сельскохозяйственные организации, не относящиеся к субъектам малого предпринимательства	малые предприятия - всего
Число организаций			
Связь по автомобильным дорогам с твердым покрытием с районным центром или с сетью магистральных путей сообщения (автодорогой общего пользования, железнодорожной станцией, пристанью)	251,0	44,0	207,0
Внутрихозяйственные дороги с твердым покрытием	116,0	25,0	91,0
Подключение к сетям электроснабжения	204,0	46,0	158,0
Подключение к сетям теплоснабжения	19,0	7,0	12,0
Подключение к сетям водоснабжения	113,0	29,0	84,0
Подключение к сетям газоснабжения	85,0	33,0	52,0
Автономные источники электроснабжения	31,0	10,0	21,0
Автономные источники теплоснабжения (собственная котельная)	47,0	17,0	30,0
Автономные источники водоснабжения (собственный водозабор, колодец, скважина)	62,0	18,0	44,0
Оборудованная топливозаправочная станция	10,0	6,0	4,0
Пункт заправки сжиженным газом	4,0
Телефонная связь	247,0	48,0	199,0
Внутрипроизводственная фиксированная телефонная связь	15,0	7,0	8,0
Подключение к сети Интернет	127,0	37,0	90,0
в процентах от общего числа организаций			
Связь по автомобильным дорогам с твердым покрытием с районным центром или с сетью магистральных путей сообщения (автодорогой общего пользования, железнодорожной станцией, пристанью)	83,4	80,0	84,1
Внутрихозяйственные дороги с твердым покрытием	38,5	45,5	37,0
Подключение к сетям электроснабжения	67,8	83,6	64,2
Подключение к сетям теплоснабжения	6,3	12,7	4,9
Подключение к сетям водоснабжения	37,5	52,7	34,1
Подключение к сетям газоснабжения	28,2	60,0	21,1

**КРЕСТЬЯНСКИХ (ФЕРМЕРСКИХ) ХОЗЯЙСТВ И ИНДИВИДУАЛЬНЫХ
ОБЪЕКТАМИ ИНФРАСТРУКТУРЫ**

из них		Крестьянские (фермерские) хозяйства и индивидуальные предприниматели - всего	в том числе	
малые предприятия (без микропредприятий)	микропредприятия		крестьянские (фермерские) хозяйства	индивидуальные предприниматели

(хозяйств) имеющих:

27,0	180,0	5355,0	1759,0	3596,0
13,0	78,0	-	-	-
24,0	134,0	2245,0	1085,0	1160,0
...	...	75,0	27,0	48,0
13,0	71,0	1747,0	857,0	890,0
14,0	38,0	1356,0	681,0	675,0
6,0	15,0	51,0	31,0	20,0
8,0	22,0	1539,0	646,0	893,0
7,0	37,0	537,0	233,0	304,0
...	...	12,0
-	...	-	-	-
25,0	174,0	5228,0	1643,0	3585,0
3,0	5,0	-	-	-
15,0	75,0	1473,0	497,0	976,0

(хозяйств) соответствующей категории

81,8	84,5	83,2	81,4	84,1
39,4	36,6	-	-	-
72,7	62,9	34,9	50,2	27,1
...	...	1,2	1,2	1,1
39,4	33,3	27,1	39,6	20,8
42,4	17,8	21,1	31,5	15,8

	Сельскохозяйственные организации - всего	в том числе	
		сельскохозяйственные организации, не относящиеся к субъектам малого предпринимательства	малые предприятия - всего
Автономные источники электроснабжения	10,3	18,2	8,5
Автономные источники теплоснабжения (собственная котельная)	15,6	30,9	12,2
Автономные источники водоснабжения (собственный водозабор, колодец, скважина)	20,6	32,7	17,9
Оборудованная топливозаправочная станция	3,3	10,9	1,6
Пункт заправки сжиженным газом	1,3
Телефонная связь	82,1	87,3	80,9
Внутрипроизводственная фиксированная телефонная связь	5,0	12,7	3,3
Подключение к сети Интернет	42,2	67,3	36,6
в процентах от общего числа категории, осуществляющих			
Связь по автомобильным дорогам с твердым покрытием с районным центром или с сетью магистральных путей сообщения (автодорогой общего пользования, железнодорожной станцией, пристанью)	93,3	100,0	92,0
Внутрихозяйственные дороги с твердым покрытием	43,1	56,8	40,4
Подключение к сетям электроснабжения	75,8	104,5	70,2
Подключение к сетям теплоснабжения	7,1	15,9	5,3
Подключение к сетям водоснабжения	42,0	65,9	37,3
Подключение к сетям газоснабжения	31,6	75,0	23,1
Автономные источники электроснабжения	11,5	22,7	9,3
Автономные источники теплоснабжения (собственная котельная)	17,5	38,6	13,3
Автономные источники водоснабжения (собственный водозабор, колодец, скважина)	23,0	40,9	19,6
Оборудованная топливозаправочная станция	3,7	13,6	1,8
Пункт заправки сжиженным газом	1,5
Телефонная связь	91,8	109,1	88,4
Внутрипроизводственная фиксированная телефонная связь	5,6	15,9	3,6
Подключение к сети Интернет	47,2	84,1	40,0

из них		Крестьянские (фермерские) хозяйства и индивидуальные предприниматели - всего	в том числе	
малые предприятия (без микропредприятий)	микропредприятия		крестьянские (фермерские) хозяйства	индивидуальные предприниматели
18,2	7,0	0,8	1,4	0,5
24,2	10,3	23,9	29,9	20,9
21,2	17,4	8,3	10,8	7,1
...	...	0,2
-	...	-	-	-
75,8	81,7	81,2	76,0	83,8
9,1	2,3	-	-	-
45,5	35,2	22,9	23,0	22,8
организаций (хозяйств) соответствующей				
сельскохозяйственную деятельность				
90,0	92,3	88,7	90,3	88,0
43,3	40,0	-	-	-
80,0	68,7	37,2	55,7	28,4
...	...	1,2	1,4	1,2
43,3	36,4	29,0	44,0	21,8
46,7	19,5	22,5	35,0	16,5
20,0	7,7	0,8	1,6	0,5
26,7	11,3	25,5	33,2	21,9
23,3	19,0	8,9	12,0	7,4
...	...	0,2
-	...	-	-	-
83,3	89,2	86,6	84,3	87,7
10,0	2,6	-	-	-
50,0	38,5	24,4	25,5	23,9

82. ЧИСЛО ХОЗЯЙСТВ НАСЕЛЕНИЯ, ОБЕСПЕЧЕННЫХ

(на 1 июля 2016 года; единиц)

	Личные подсобные и другие индивидуальные хозяйства граждан	в том числе хозяйства	
		личные подсобные	граждан, имеющих земельные участки для индивидуального жилищного строительства ¹⁾

Число хозяйств

Связь по автомобильным дорогам с твердым покрытием с районным центром или с сетью магистральных путей сообщения (автодорогой общего пользования, железнодорожной станцией, пристанью)	141216,0	87099,0	54050,0
Подключение к сетям электроснабжения	133320,0	79452,0	53814,0
Подключение к сетям теплоснабжения	5596,0	3141,0	2429,0
Подключение к сетям водоснабжения	122370,0	71326,0	50994,0
Подключение к сетям газоснабжения	131335,0	77871,0	53413,0
Отопление печное	1573,0	1453,0	120,0
Автономные источники теплоснабжения (собственная котельная)	120249,0	70588,0	49635,0
Автономные источники водоснабжения (собственный водозабор, колодец, скважина)	20167,0	15351,0	4807,0
Телефонная (фиксированная) связь	44661,0	19827,0	24809,0
Мобильная (сотовая) связь	135679,0	82958,0	52667,0
Подключение к сети Интернет	61788,0	35877,0	25896,0
Охрана	x	x	x

в процентах от общего числа

Связь по автомобильным дорогам с твердым покрытием с районным центром или с сетью магистральных путей сообщения (автодорогой общего пользования, железнодорожной станцией, пристанью)	89,6	93,4	84,1
Подключение к сетям электроснабжения	84,6	85,2	83,8
Подключение к сетям теплоснабжения	3,6	3,4	3,8
Подключение к сетям водоснабжения	77,6	76,5	79,4
Подключение к сетям газоснабжения	83,3	83,5	83,1
Отопление печное	1,0	1,6	0,2

ОБЪЕКТАМИ ИНФРАСТРУКТУРЫ

граждан, имеющих земельные участки (садовые, огородные, дачные и другие), не входящих в объединение	граждан, не имеющих земли, но имеющих сельскохозяйственных животных	Некоммерческие объединения граждан - всего	из них		
			садоводческие	огороднические	дачные

имеющих:

-	67,0	129,0	107,0
-	54,0	122,0	103,0	-	19,0
-	26,0	x	x	x	x
-	50,0	59,0	51,0	-	8,0
-	51,0	9,0	5,0	-	4,0
-	-	x	x	x	x
-	26,0	-	-	-	-
-	9,0	22,0	15,0	-	7,0
-	25,0	137,0	114,0
-	54,0	x	x	x	x
-	15,0	x	x	x	x
x	-	17,0	...	-	...

хозяйств соответствующей категории

-	74,4	93,5	95,5
-	60,0	88,4	89,6	-	86,4
-	28,9	x	x	x	x
-	55,6	42,8	44,3	-	36,4
-	56,7	6,5	4,3	-	18,2
-	-	x	x	x	x

	Личные подсобные и другие индивидуальные хозяйства граждан	в том числе хозяйства	
		личные подсобные	граждан, имеющих земельные участки для индивидуального жилищного строительства ¹⁾
Автономные источники теплоснабжения (собственная котельная)	76,3	75,7	77,3
Автономные источники водоснабжения (собственный водозабор, колодец, скважина)	12,8	16,5	7,5
Телефонная (фиксированная) связь	28,3	21,3	38,6
Мобильная (сотовая) связь	86,1	88,9	82,0
Подключение к сети Интернет	39,2	38,5	40,3
Охрана	x	x	x
в процентах от общего числа хозяйств соответ			
Связь по автомобильным дорогам с твердым покрытием с районным центром или с сетью магистральных путей сообщения (автодорогой общего пользования, железнодорожной станцией, пристанью)	100,0	98,6	102,5
Подключение к сетям электроснабжения	94,5	89,9	102,1
Подключение к сетям теплоснабжения	4,0	3,6	4,6
Подключение к сетям водоснабжения	86,7	80,7	96,7
Подключение к сетям газоснабжения	93,0	88,1	101,3
Отопление печное	1,1	1,6	0,2
Автономные источники теплоснабжения (собственная котельная)	85,2	79,9	94,2
Автономные источники водоснабжения (собственный водозабор, колодец, скважина)	14,3	17,4	9,1
Телефонная (фиксированная) связь	31,6	22,4	47,1
Мобильная (сотовая) связь	96,1	93,9	99,9
Подключение к сети Интернет	43,8	40,6	49,1
Охрана	x	x	x

1) Хозяйства граждан, имеющие земельные участки площадью 4 и более соток и занимающиеся сельскохозяйственным производством.

граждан, имеющих земельные участки (садовые, огородные, дачные и другие), не входящих в объединение	граждан, не имеющих земли, но имеющих сельскохозяйственных животных	Некоммерческие объединения граждан - всего	из них		
			садоводческие	огороднические	дачные
-	28,9	-	-	-	-
-	10,0	15,9	13,0	-	31,8
-	27,8	99,3	100,0
-	60,0	x	x	x	x
-	16,7	x	x	x	x
x	-	12,3	...	-	...
вствующей категории, осуществляющих сельскохозяйственную деятельность					
-	103,1	97,0	97,3
-	83,1	91,7	93,6	-	86,4
-	40,0	x	x	x	x
-	76,9	44,4	46,4	-	36,4
-	78,5	6,8	4,5	-	18,2
-	-	x	x	x	x
-	40,0	-	-	-	-
-	13,8	16,5	13,6	-	31,8
-	38,5	103,0	103,6
-	83,1	x	x	x	x
-	23,1	x	x	x	x
x	-	12,8	...	-	...

83. ЧИСЛО СЕЛЬСКОХОЗЯЙСТВЕННЫХ ОРГАНИЗАЦИЙ, КРЕСТЬЯНСКИХ (ФЕРМЕРСКИХ) ХОЗЯЙСТВ И ИНДИВИДУАЛЬНЫХ ПРЕДПРИНИМАТЕЛЕЙ, ПРИМЕНЯВШИХ ИННОВАЦИОННЫЕ ТЕХНОЛОГИИ

(на 1 июля 2016 года; единиц)

	Сельско-хозяйственные организации - всего	в том числе		Крестьянские (фермерские) хозяйства и индивидуальные предприниматели - всего	в том числе	
		сельскохозяйственные организации, не относящиеся к субъектам малого предпринимательства	малые предприятия		крестьянские (фермерские) хозяйства	индивидуальные предприниматели

Число организаций (хозяйств), применявших инновационные технологии:

Капельная система орошения	74,0	17,0	57,0	358,0	91,0	267,0
Биологические методы защиты растений от вредителей и болезней	142,0	25,0	117,0	3550,0	902,0	2648,0
Система индивидуального кормления скота	32,0	4,0	28,0	133,0	104,0	29,0
Метод бесклеточного содержания птицы	19,0	5,0	14,0	54,0	33,0	21,0
Очистные сооружения на животноводческих фермах	14,0	4,0	10,0	70,0	56,0	14,0
Система водоотведения и очистки производственных стоков	21,0	5,0	16,0	46,0	34,0	12,0
Возобновляемые источники энергоснабжения:	-	-	-	16,0	8,0	8,0
ветряные энергоустановки	-	-	-	5,0	-	5,0
солнечные батареи	-	-	-	-	-	-
Система точного вождения и дистанционного контроля качества выполнения технологических процессов, как переносных, так и стационарных, вмонтированных в отдельные виды техники	7,0	3,0	4,0	5,0	-	5,0

в процентах от общего числа организаций (хозяйств) соответствующей категории

Капельная система орошения	24,6	30,9	23,2	5,6	4,2	6,2
Биологические методы защиты растений от вредителей и болезней	47,2	45,5	47,6	55,1	41,7	61,9
Система индивидуального кормления скота	10,6	7,3	11,4	2,1	4,8	0,7
Метод бесклеточного содержания птицы	6,3	9,1	5,7	0,8	1,5	0,5
Очистные сооружения на животноводческих фермах	4,7	7,3	4,1	1,1	2,6	0,3

	Сельско-хозяйственные организации - всего	в том числе		Крестьянские (фермерские) хозяйства и индивидуальные предприниматели - всего	в том числе	
		сельскохозяйственные организации, не относящиеся к субъектам малого предпринимательства	малые предприятия		крестьянские (фермерские) хозяйства	индивидуальные предприниматели
Система водоотведения и очистки производственных стоков	7,0	9,1	6,5	0,7	1,6	0,3
Возобновляемые источники энергоснабжения:	-	-	-	0,2	0,4	0,2
биоэнергетические установки	-	-	-	-	-	-
ветряные энергоустановки	-	-	-	0,1	-	0,1
солнечные батареи	-	-	-	-	-	-
Система точного вождения и дистанционного контроля качества выполнения технологических процессов, как переносных, так и стационарных, вмонтированных в отдельные виды техники	2,3	5,5	1,6	0,1	-	0,1
в процентах от числа организаций (хозяйств) соответствующей категории, осуществляющих сельскохозяйственную деятельность						
Капельная система орошения	27,5	38,6	25,3	5,9	4,7	6,5
Биологические методы защиты растений от вредителей и болезней	52,8	56,8	52,0	58,8	46,3	64,8
Система индивидуального кормления скота	11,9	9,1	12,4	2,2	5,3	0,7
Метод бесклеточного содержания птицы	7,1	11,4	6,2	0,9	1,7	0,5
Очистные сооружения на животноводческих фермах	5,2	9,1	4,4	1,2	2,9	0,3
Система водоотведения и очистки производственных стоков	7,8	11,4	7,1	0,8	1,7	0,3
Возобновляемые источники энергоснабжения:	-	-	-	0,3	0,4	0,2
биоэнергетические установки	-	-	-	-	-	-
ветряные энергоустановки	-	-	-	0,1	-	0,1
солнечные батареи	-	-	-	-	-	-
Система точного вождения и дистанционного контроля качества выполнения технологических процессов, как переносных, так и стационарных, вмонтированных в отдельные виды техники	2,6	6,8	1,8	0,1	-	0,1

84. ЧИСЛО СЕЛЬСКОХОЗЯЙСТВЕННЫХ ОРГАНИЗАЦИЙ, КРЕСТЬЯНСКИХ (ФЕРМЕРСКИХ) ХОЗЯЙСТВ И ИНДИВИДУАЛЬНЫХ ПРЕДПРИНИМАТЕЛЕЙ, ИМЕЮЩИХ ПЕРЕРАБАТЫВАЮЩИЕ МОЩНОСТИ

(на 1 июля 2016 года; единиц)

	Сельско-хозяйственные организации (без микропредприятий)	в том числе		Крестьянские (фермерские) хозяйства и индивидуальные предприниматели - всего	в том числе	
		сельскохозяйственные организации, не относящиеся к субъектам малого предпринимательства	малые предприятия (без микропредприятий)		крестьянские (фермерские) хозяйства	индивидуальные предприниматели
Число организаций (хозяйств), имеющих мощности по производству:						
муки	3,0	7,0
крупы	...	-	...	9,0
комбикормов	5,0	24,0	15,0	9,0
мясопродуктов	3,0	3,0	3,0	-
молокопродуктов	10,0	7,0	3,0
масла растительного	-
консервов овощных	3,0	5,0
консервов плодовых и ягодных	-
других пищевых продуктов	-	-	-	...	-	...
в процентах от общего числа организаций (хозяйств) соответствующей категории, имеющих мощности по производству:						
муки	30,0	12,5
крупы	...	-	...	16,1
комбикормов	50,0	42,9	50,0	34,6
мясопродуктов	30,0	5,4	10,0	-
молокопродуктов	17,9	23,3	11,5
масла растительного	-
консервов овощных	30,0	8,9
консервов плодовых и ягодных	-
других пищевых продуктов	-	-	-	...	-	...
в процентах от числа организаций (хозяйств) соответствующей категории, осуществляющих сельскохозяйственную деятельность						
муки	4,1	0,1
крупы	...	-	...	0,1
комбикормов	6,8	0,4	0,8	0,2
мясопродуктов	4,1	0,0	0,2	-
молокопродуктов	0,2	0,4	0,1
масла растительного	-
консервов овощных	4,1	0,1
консервов плодовых и ягодных	-
других пищевых продуктов	-	-	-	...	-	...



УСЛОВИЯ ВЕДЕНИЯ ХОЗЯЙСТВЕННОЙ ДЕЯТЕЛЬНОСТИ

85. ЧИСЛО СЕЛЬСКОХОЗЯЙСТВЕННЫХ ОРГАНИЗАЦИЙ, ПОЛУЧАВШИХ КРЕДИТНЫЕ СРЕДСТВА И СУБСИДИИ (ДОТАЦИИ) В 2015 ГОДУ

(единиц)

	Сельскохозяйственные организации - всего	в том числе				
		сельскохозяйственные организации, не относящиеся к субъектам малого предпринимательства	из них средние предприятия	малые предприятия - всего	из них	
					малые предприятия (без микропредприятий)	микропредприятия
Число сельскохозяйственных организаций, получавших кредитные средства в 2015 году:	33,0	4,0	...	29,0	10,0	19,0
на пополнение оборотных средств	x	4,0	...	x	6,0	x
на приобретение земельных участков	x	-	-	x	-	x
на приобретение техники, машин и оборудования	x	-	-	x	4,0	x
на приобретение сельскохозяйственных животных	x	-	-	x	-	x
на строительство новых производственных объектов	x	-	-	x	-	x
на реконструкцию, модернизацию производственных объектов	x	-	-	x	-	x
В процентах от общего числа сельхозорганизаций, осуществляющих сельскохозяйственную деятельность в 2015 году	12,5	9,1	...	13,2	35,7	9,9
на пополнение оборотных средств	x	9,1	...	x	21,4	x
на приобретение земельных участков	x	-	-	x	-	x
на приобретение техники, машин и оборудования	x	-	-	x	14,3	x
на приобретение сельскохозяйственных животных	x	-	-	x	-	x
на строительство новых производственных объектов	x	-	-	x	-	x
другие цели	x	-	-	x	...	x
Число сельскохозяйственных организаций, получавших субсидии (дотации) за счет средств федерального бюджета и/или бюджета субъекта Российской Федерации в 2015 году - всего	143,0	24,0	10,0	119,0	20,0	99,0
В процентах от общего числа сельхозорганизаций, осуществляющих сельскохозяйственную деятельность в 2015 году	54,4	54,5	83,3	54,3	71,4	51,8

**86. ЧИСЛО КРЕСТЬЯНСКИХ (ФЕРМЕРСКИХ) ХОЗЯЙСТВ И ИНДИВИДУАЛЬНЫХ
ПРЕДПРИНИМАТЕЛЕЙ, ПОЛУЧАВШИХ КРЕДИТНЫЕ СРЕДСТВА И СУБСИДИИ
(ДОТАЦИИ) В 2015 ГОДУ**

(единиц)

	Крестьянские (фермерские) хозяйства и индивидуальные предприниматели - всего	в том числе			индивидуальные предприниматели
		крестьянские (фермерские) хозяйства	из них		
			юридические лица	главы крестьянских (фермерских) хозяйств	
Число крестьянских (фермерских) хозяйств, получавших кредитные средства в 2015 году:	144,0	59,0	9,0	50,0	85,0
на пополнение оборотных средств	37,0	15,0	22,0
на приобретение земельных участков	...	-	-	-	...
на приобретение техники, машин и оборудования	16,0	3,0	-	3,0	13,0
на приобретение сельскохозяйственных животных	21,0	11,0	10,0
на строительство новых производственных объектов	8,0	3,0	-	3,0	5,0
на реконструкцию, модернизацию производственных объектов	6,0	3,0	3,0
другие цели	75,0	30,0	6,0	24,0	45,0
В процентах от общего числа хозяйств, осуществлявших сельскохозяйственную деятельность в 2015 году	2,4	3,1	2,8	3,1	2,1
на пополнение оборотных средств	0,6	0,8	0,6
на приобретение земельных участков	...	-	-	-	...
на приобретение техники, машин и оборудования	0,3	0,2	-	0,2	0,3
на приобретение сельскохозяйственных животных	0,4	0,6	0,3
на строительство новых производственных объектов	0,1	0,2	-	0,2	0,1
на реконструкцию, модернизацию производственных объектов	0,1	0,2	0,1
другие цели	1,3	1,6	1,9	1,5	1,1
Число крестьянских (фермерских) хозяйств, получавших субсидии (дотации) за счет средств федерального бюджета и/или бюджета субъекта Российской Федерации в 2015 году всего	642,0	446,0	13,0	433,0	196,0
В процентах от общего числа хозяйств, осуществлявших сельскохозяйственную деятельность в 2015 году	10,9	23,2	4,1	27,0	5,0

МЕТОДОЛОГИЧЕСКИЕ ПОЯСНЕНИЯ

В **хозяйства всех категорий** включены сельскохозяйственные организации, крестьянские (фермерские) хозяйства, индивидуальные предприниматели и хозяйства населения.

В соответствии с методологией проведения Всероссийской сельскохозяйственной переписи 2016 года, утвержденной приказом Росстата от 29 февраля 2016 г. № 101:

К **сельскохозяйственным организациям** отнесены хозяйственные товарищества, общества и партнерства (в том числе публичные и непубличные акционерные общества), производственные кооперативы, родовые общины, унитарные предприятия, подсобные сельскохозяйственные предприятия несельскохозяйственных организаций.

К **подсобным сельскохозяйственным предприятиям несельскохозяйственных организаций** отнесены хозяйства, имеющие посевные площади сельскохозяйственных культур не менее 50 гектаров и/или не менее 10 голов крупного рогатого скота, или не менее 5 голов коров, или не менее 20 голов свиней, или не менее 15 голов овец или коз, или не менее 100 голов птицы, или не менее 10 голов лошадей.

К **малым сельскохозяйственным предприятиям (включая микропредприятия)** отнесены юридические лица – коммерческие организации, внесенные в единый государственный реестр юридических лиц и соответствующие условиям, установленным Федеральным законом от 24 июля 2007 г. № 209-ФЗ «О развитии малого и среднего предпринимательства в Российской Федерации».

Крестьянское (фермерское) хозяйство – объединение граждан, связанных родством и (или) свойством, имеющих в общей собственности имущество и совместно осуществляющих производственную и иную хозяйственную деятельность (производство, переработку, хранение, транспортировку и реализацию сельскохозяйственной продукции), основанную на их личном участии (статья 1 Федерального закона от 11 июня 2003 г. № 74-ФЗ «О крестьянском (фермерском) хозяйстве»).

Индивидуальный предприниматель – гражданин (физическое лицо), занимающийся предпринимательской деятельностью без образования юридического лица с момента его государственной регистрации в соответствии со статьей 23 Гражданского кодекса Российской Федерации и заявивший в Свидетельстве о государственной регистрации виды деятельности, отнесенные согласно Общероссийскому классификатору видов экономической деятельности (ОКВЭД) к сельскому хозяйству.

К **хозяйствам населения** отнесены личные подсобные и другие индивидуальные хозяйства граждан, а также земельные участки садоводческих, огороднических и дачных некоммерческих объединений граждан.

Личное подсобное хозяйство – форма непредпринимательской деятельности по производству и переработке сельскохозяйственной продукции, осуществляемой личным трудом гражданина и членов его семьи в целях удовлетворения личных потребностей на земельном участке, предоставленном или приобретенном для ведения личного подсобного хозяйства. Землепользование хозяйств может состоять из приусадебных и полевых участков (статьи 2, 4 Федерального закона от 7 июля 2003 г. № 112-ФЗ «О личном подсобном хозяйстве»).

К **другим индивидуальным хозяйствам граждан** отнесены:

- граждане, имеющие земельные участки для индивидуального жилищного строительства с площадью 4 и более соток и занимающиеся сельскохозяйственным производством;
- граждане, имеющие земельные участки (садовые, огородные, дачные и другие), не входящие в некоммерческие объединения граждан;
- граждане, не имеющие земли, но имеющие сельскохозяйственных животных.

Садоводческое, огородническое, дачное некоммерческое объединение граждан – некоммерческая организация, учрежденная гражданами на добровольных началах для содействия ее членам в решении общих социально – хозяйственных задач ведения садоводства, огородничества и дачного хозяйства (статья 1 Федерального закона от 15 апреля 1998 г. № 66-ФЗ «О садоводческих, огороднических и дачных некоммерческих объединениях граждан»).

Наемные работники, занятые на постоянной основе – работавшие по трудовому договору, заключенному на неопределенный срок в сельскохозяйственном производстве, а также на основе устной договоренности.

Табл. 1-3, 11, 13. Временные и/или сезонные работники – работавшие в организации (хозяйстве) по трудовым договорам о временной работе, заключенным на срок до двух месяцев, о сезонной работе на срок до шести месяцев и по договорам гражданско-правового характера, а также на основе устной договоренности.

Табл. 11, 13. Среднегодовая численность работников (средняя численность работников) включает: среднегодовую численность работников списочного состава, среднегодовую численность внешних

совместителей и среднегодовую численность работников, выполнявших работы по договорам гражданско-правового характера.

Табл. 1-5, 18-21. В общей площади земли организации (хозяйства) показывается общая площадь, находящаяся в пользовании организации (хозяйства) на дату проведения переписи (с учетом арендованной, но без учета сданной в аренду).

В общую земельную площадь некоммерческого объединения включены земли, предоставленные гражданам объединения, и земли объединения общего пользования.

Табл. 1-5, 18-21. Сельскохозяйственные угодья – земельные угодья, систематически используемые для получения сельскохозяйственной продукции. К ним относятся пашня, залежь, многолетние насаждения, сенокосы, пастбища.

Табл. 1-5, 18-21. Пашня – сельскохозяйственное угодье, систематически обрабатываемое и используемое под посевы сельскохозяйственных культур, включая посевы многолетних трав, а также чистые пары. К пашне также относятся площади парников и теплиц. В пашню не включаются земельные участки сенокосов и пастбищ, распаханые с целью их коренного улучшения и занятые посевами предварительных культур (в течение не более двух-трех лет), а также междурядья сада, используемые под посевы.

Табл. 1-4, 18-21. Сенокос – сельскохозяйственное угодье, систематически используемое под сенокосение.

Табл. 1-4, 18-21. Пастбище – сельскохозяйственное угодье, систематически используемое для выпаса животных (и такое использование является основным), а также земельные участки, пригодные для выпаса скота, не используемые под сенокосы и не являющиеся залежью.

Табл. 1-5, 18-21. Многолетние насаждения – сельскохозяйственное угодье, используемое под искусственные насаждения древесных, кустарниковых (без лесной площади) и некоторых травянистых растений, предназначенных для получения урожая плодово-ягодной, технической и лекарственной продукции.

В площадь многолетних плодовых насаждений и ягодных культур включена площадь, занятая плодовыми деревьями, кустарниками, а также ягодниками на обособленных участках.

Табл. 1-5, 18-21. Залежь – земельный участок, который ранее использовался под пашню и более одного года не использовался под посевы сельскохозяйственных культур и не подготовлен под пар.

Табл. 1-5, 18-20. В площадь **фактически используемых сельскохозяйственных угодий** включаются сельскохозяйственные угодья, на которых фактически осуществлялось сельскохозяйственное производство в 2015-2016 годах.

Табл. 18. Мелиорированные земли – площади сельскохозяйственных угодий, имеющие мелиоративные сети (орошаемые или осушаемые) как действующие, так и не действующие.

Табл. 27. Освоенный земельный участок – участок в некоммерческих объединениях граждан, на котором имеются посадки картофеля, плодово-ягодных, овощных или декоративных культур, или участок, на котором произведены культуртехнические мероприятия (корчевка леса и пней, расчистка и планировка участка, работы по окультуриванию почвы) или возведены жилые, хозяйственные постройки.

Табл. 1-5, 32-35. Посевные площади – часть пашни, занятая под посевы сельскохозяйственных культур.

Табл. 1-5, 54-57. Поголовье сельскохозяйственных животных включает поголовье всех возрастных групп соответствующего вида скота и птицы на 1 июля 2016 года.

Табл. 77-79. Склады и сооружения для хранения зерна – помещения капитального типа для хранения зерна и семян: зерносклады для продовольственного и фуражного зерна, семеновохранилища, постройки напольного, закрожного и других типов, стационарные кукурузохранилища и другие.

Табл. 79. Склады и сооружения для хранения картофеля, овощей, плодов и ягод – помещения капитального типа для хранения картофеля, овощей, плодов и ягод, используемых для продовольственных и семенных целей (без учета овощекартфелеохранилищ, входящих в состав животноводческих комплексов и предназначенных для хранения овощей и картофеля на корм скоту).

Табл. 79. К складам и сооружениям для хранения силоса и сенажа отнесены башни, полубашни, облицованные ямы и траншеи, другие силосные сооружения; сенажные сооружения башенного и траншейного типов, позволяющие обеспечить длительное герметическое хранение заложенного сенажа.

Табл. 79. К складам и сооружениям для хранения минеральных удобрений, пестицидов отнесены закрытые помещения (включая немеханизированные склады), построенные по типовым проектам (без учета навесов для хранения минеральных удобрений, а также емкостей для аммиачной воды).

Табл. 80. Теплица – сооружение защищенного грунта со светопрозрачным покрытием, предназначенное для выращивания рассады, овощей и цветов, с уходом за ними внутри сооружения.

Квесеннимтеплицамотнесенысезонныетеплицысвесенне-осеннимоборотомсельскохозяйственных культур.

Зимние теплицы – это теплицы круглогодического действия.

Табл. 80. Парник – культивационное сооружение со светопрозрачным покрытием, предназначенное для выращивания рассады и овощей, с уходом за растениями снаружи сооружения.

Табл. 80. Гидропоника – выращивание растений в искусственной среде без почвы (водной или твердо пористой, влаго- и воздухоемкой среде).

Табл. 81, 82. Автомобильные дороги общего пользования – автомобильные дороги, предназначенные для движения транспортных средств неограниченного круга лиц.

Табл. 82. Внутрихозяйственные дороги – автодороги необщего пользования, состоящие на балансе сельскохозяйственной организации.

Табл. 81, 82. К твердому покрытию автодорог относятся: усовершенствованное покрытие (цементобетонное, асфальтобетонное, из щебня и гравия), обработанное вяжущими материалами, а также щебеночное, гравийное и мостовое покрытие.

Табл. 82. Внутрипроизводственная связь – сеть электросвязи, создаваемая для управления внутрипроизводственной деятельностью, не имеющая выхода на сеть связи общего пользования.

Табл. 81, 82. Телефонная связь, включая мобильную (сотовую) связь, – телефонное соединение между пользователями посредством проводных и беспроводных соединений.

Табл. 83. Под биологическим методом защиты растений от вредителей и болезней понимают использование живых организмов и продуктов их жизнедеятельности для регуляции численности вредных видов.

Табл. 83. Биоэнергетические установки – установки, основанные на производстве тепла и энергии из биомассы, включая технологии преобразования энергии, основанные на принципах живой природы (биотопливные элементы, биоаккумуляторы энергии, биодвигатели и т.д.).

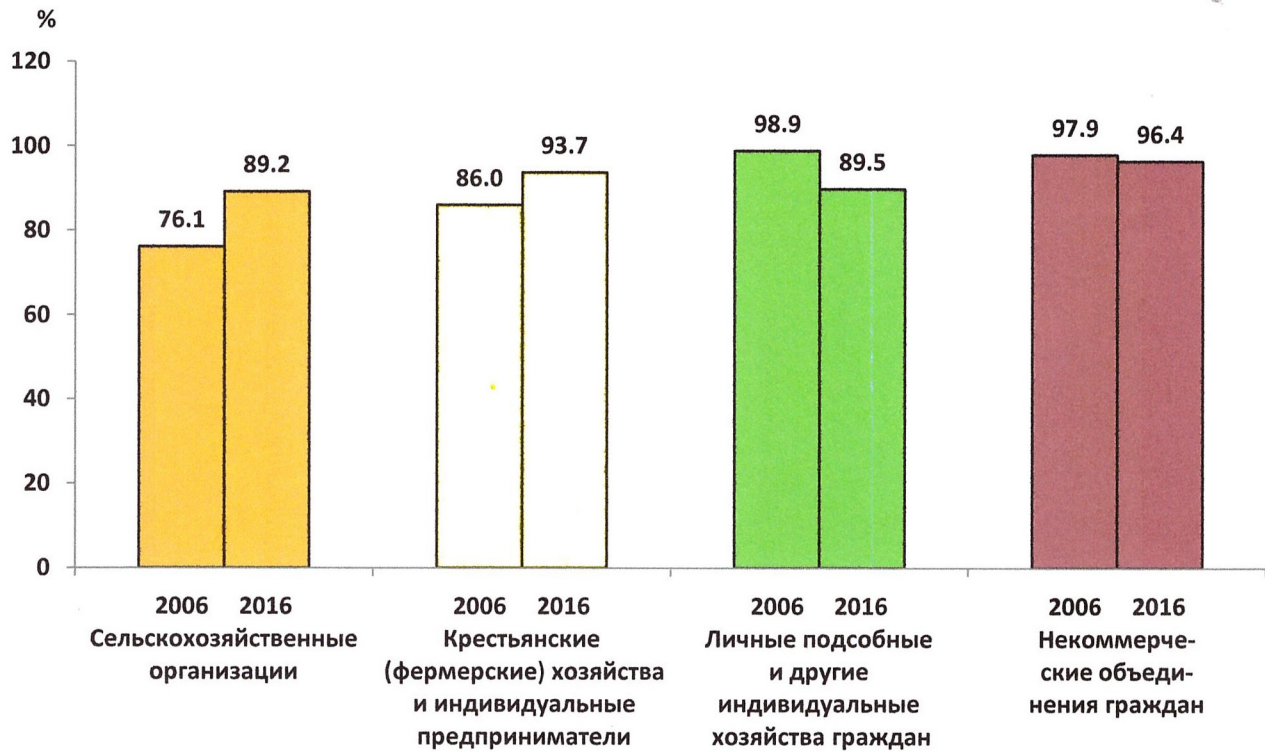
Табл. 83. Ветряные энергоустановки – установки, преобразующие кинетическую энергию ветра в электрическую энергию.

Табл. 83. Солнечные батареи – несколько объединённых фотоэлектрических преобразователей (фотоэлементов) – полупроводниковых устройств, прямо преобразующих солнечную энергию в постоянный электрический ток.

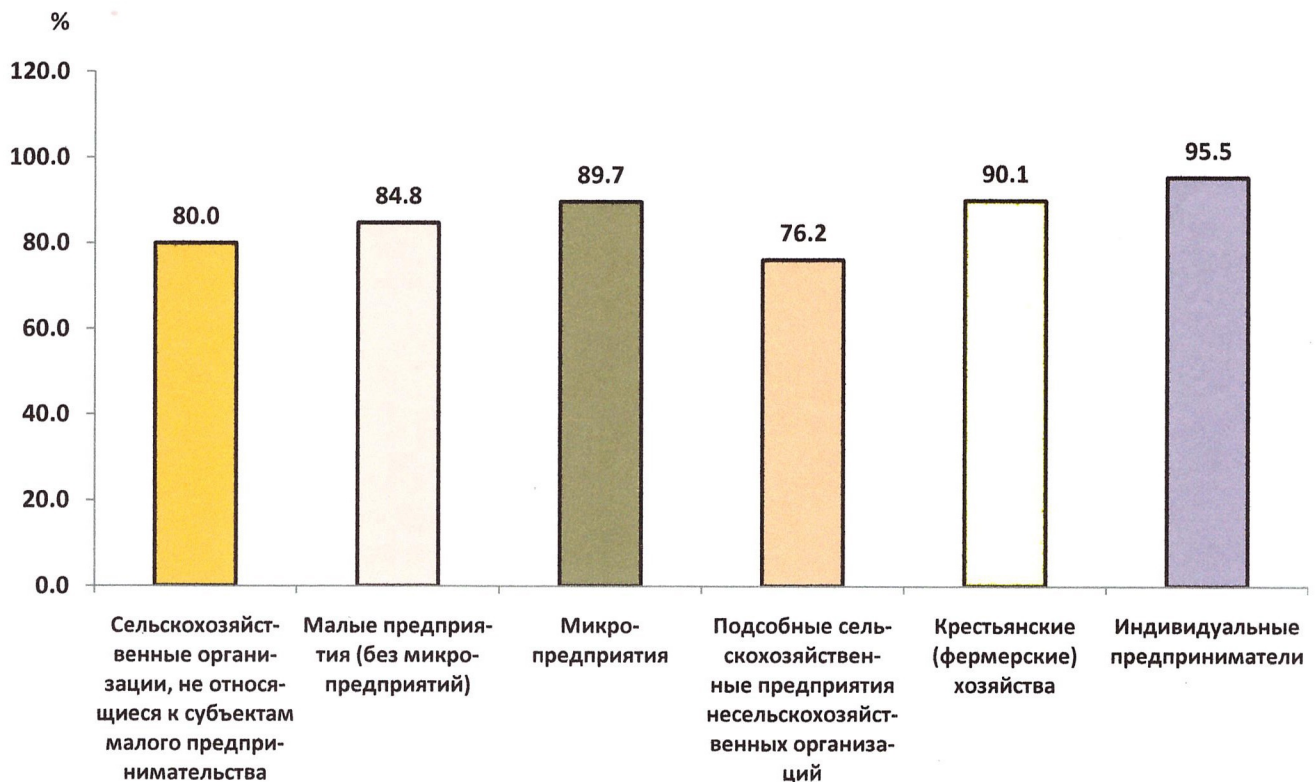


ДИАГРАММЫ

1. УДЕЛЬНЫЙ ВЕС СЕЛЬСКОХОЗЯЙСТВЕННЫХ ОРГАНИЗАЦИЙ (ХОЗЯЙСТВ), ОСУЩЕСТВЛЯВШИХ СЕЛЬСКОХОЗЯЙСТВЕННУЮ ДЕЯТЕЛЬНОСТЬ В 2006 И 2016 ГОДАХ
(в процентах от общего числа соответствующей категории хозяйств)

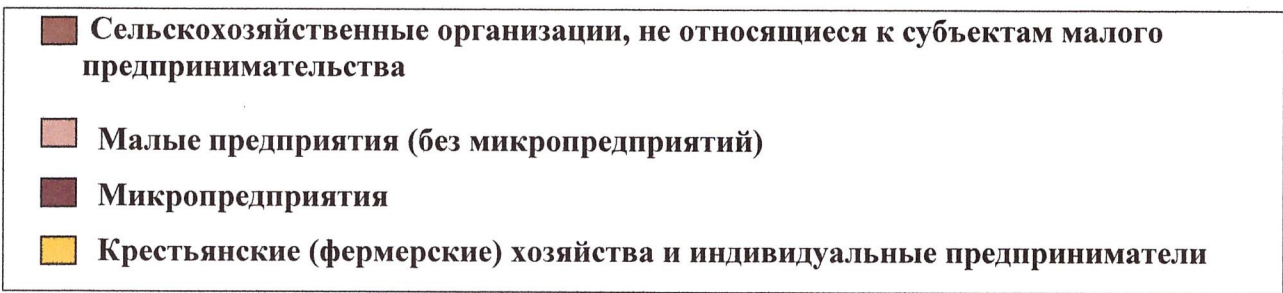
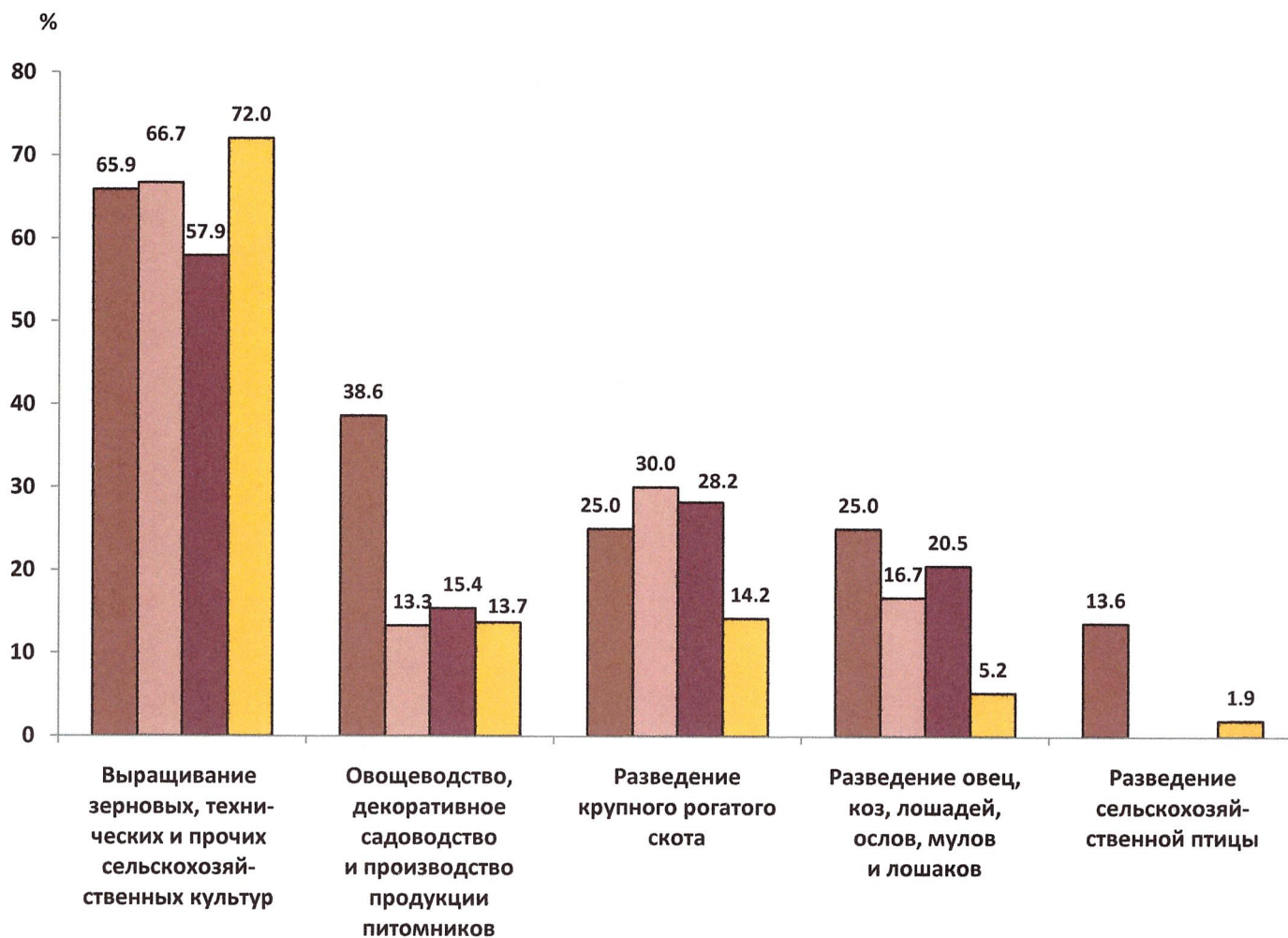


2. УДЕЛЬНЫЙ ВЕС СЕЛЬСКОХОЗЯЙСТВЕННЫХ ОРГАНИЗАЦИЙ, КРЕСТЬЯНСКИХ (ФЕРМЕРСКИХ) ХОЗЯЙСТВ И ИНДИВИДУАЛЬНЫХ ПРЕДПРИНИМАТЕЛЕЙ, ОСУЩЕСТВЛЯВШИХ СЕЛЬСКОХОЗЯЙСТВЕННУЮ ДЕЯТЕЛЬНОСТЬ В 2016 ГОДУ
(в процентах от общего числа соответствующей категории хозяйств)



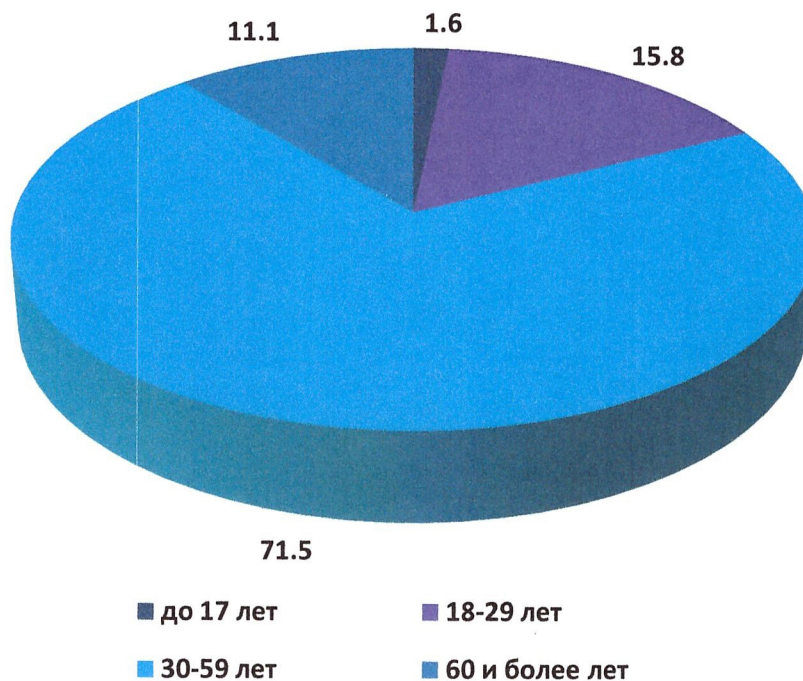
3. УДЕЛЬНЫЙ ВЕС СЕЛЬСКОХОЗЯЙСТВЕННЫХ ОРГАНИЗАЦИЙ (ХОЗЯЙСТВ), ОСУЩЕСТВЛЯВШИХ РАЗЛИЧНЫЕ ВИДЫ СЕЛЬСКОХОЗЯЙСТВЕННОЙ ДЕЯТЕЛЬНОСТИ В I ПОЛУГОДИИ 2016 ГОДА

(в процентах от общего числа соответствующей категории хозяйств)

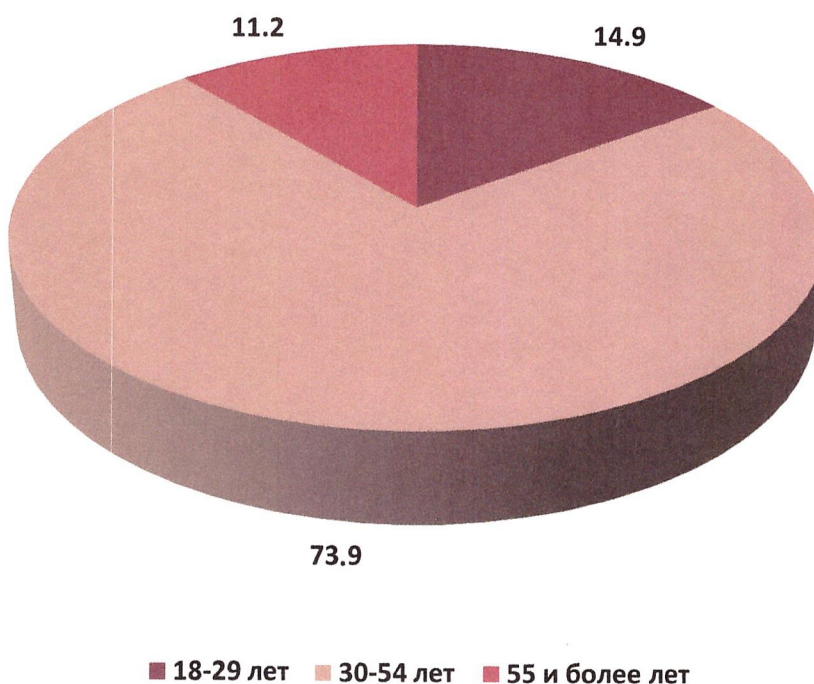


4. РАСПРЕДЕЛЕНИЕ ПОСТОЯННЫХ РАБОТНИКОВ СЕЛЬСКОХОЗЯЙСТВЕННЫХ ОРГАНИЗАЦИЙ ПО ВОЗРАСТУ
 (на 1 июля 2016 г.; в процентах от общей численности постоянных работников)

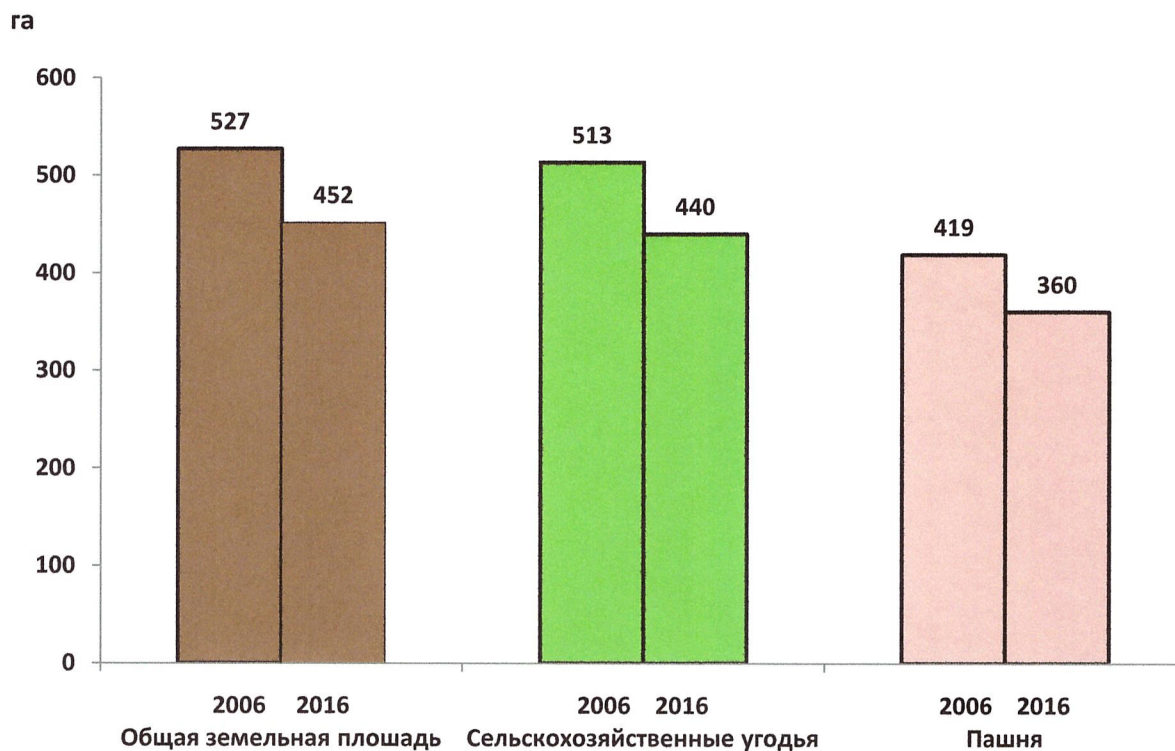
Мужчины



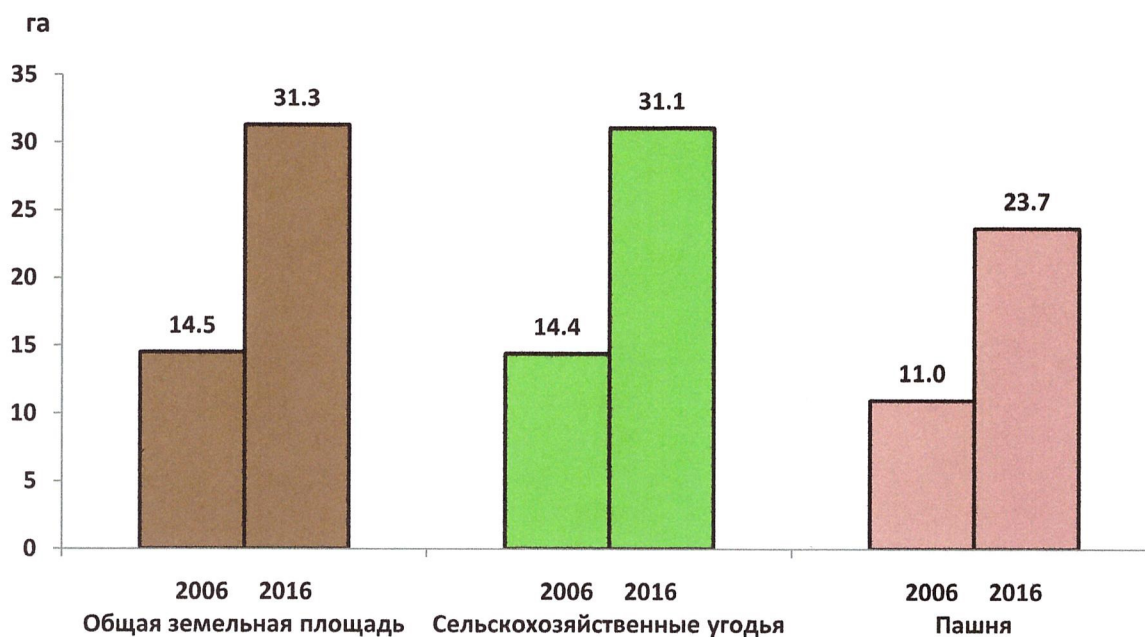
Женщины



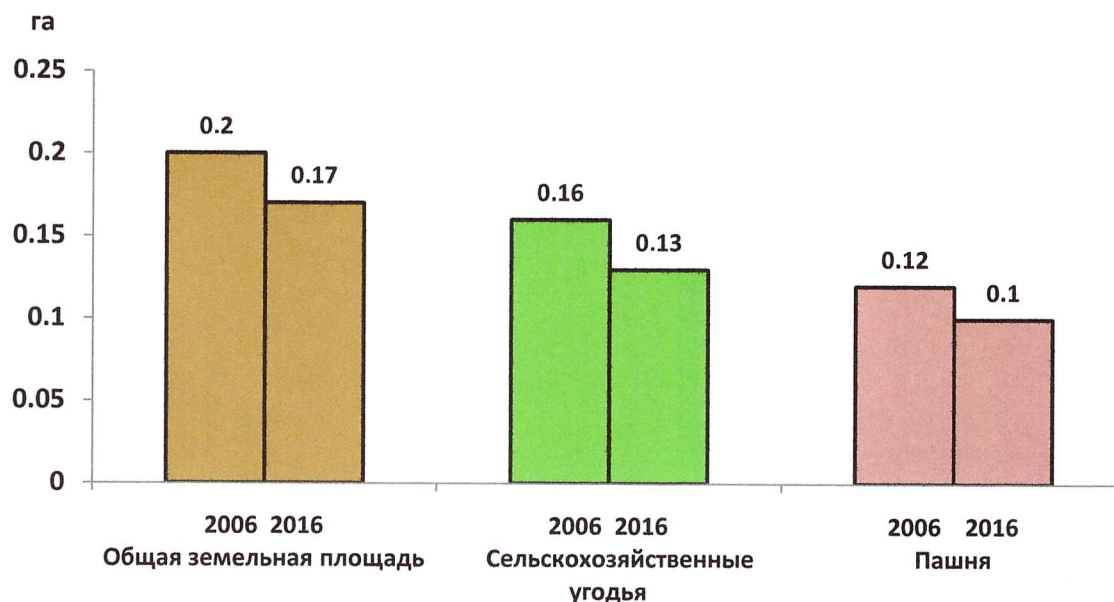
5. ОБЩАЯ ПЛОЩАДЬ ЗЕМЛИ, ПЛОЩАДЬ СЕЛЬСКОХОЗЯЙСТВЕННЫХ УГОДИЙ И ПАШНИ В СРЕДНЕМ НА ОДНУ СЕЛЬСКОХОЗЯЙСТВЕННУЮ ОРГАНИЗАЦИЮ В 2006 И 2016 ГОДАХ
(на 1 июля; гектаров)



6. ОБЩАЯ ПЛОЩАДЬ ЗЕМЛИ, ПЛОЩАДЬ СЕЛЬСКОХОЗЯЙСТВЕННЫХ УГОДИЙ И ПАШНИ В СРЕДНЕМ НА ОДНО КРЕСТЬЯНСКОЕ (ФЕРМЕРСКОЕ) ХОЗЯЙСТВО И ИНДИВИДУАЛЬНОГО ПРЕДПРИНИМАТЕЛЯ В 2006 И 2016 ГОДАХ
(на 1 июля; гектаров)

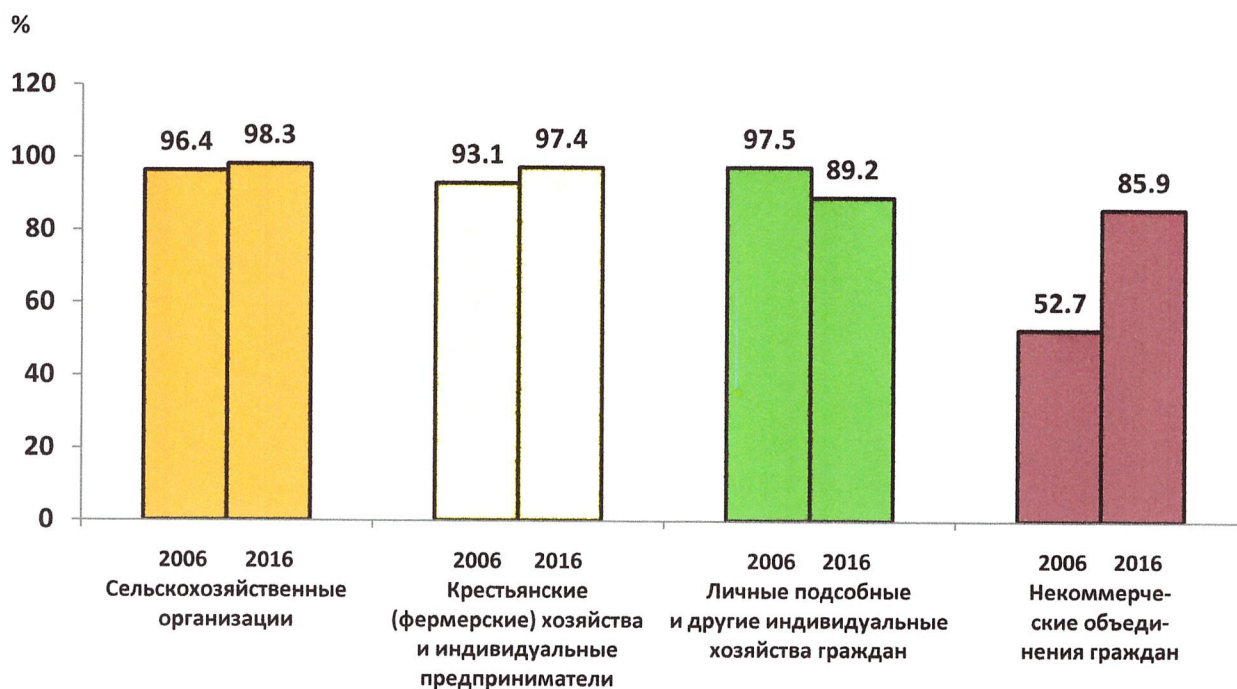


7. ОБЩАЯ ПЛОЩАДЬ ЗЕМЛИ, ПЛОЩАДЬ СЕЛЬСКОХОЗЯЙСТВЕННЫХ УГОДИЙ И ПАШНИ В СРЕДНЕМ НА ОДНО ЛИЧНОЕ ПОДСОБНОЕ ХОЗЯЙСТВО В 2006 И 2016 ГОДАХ
(на 1 июля; гектаров)



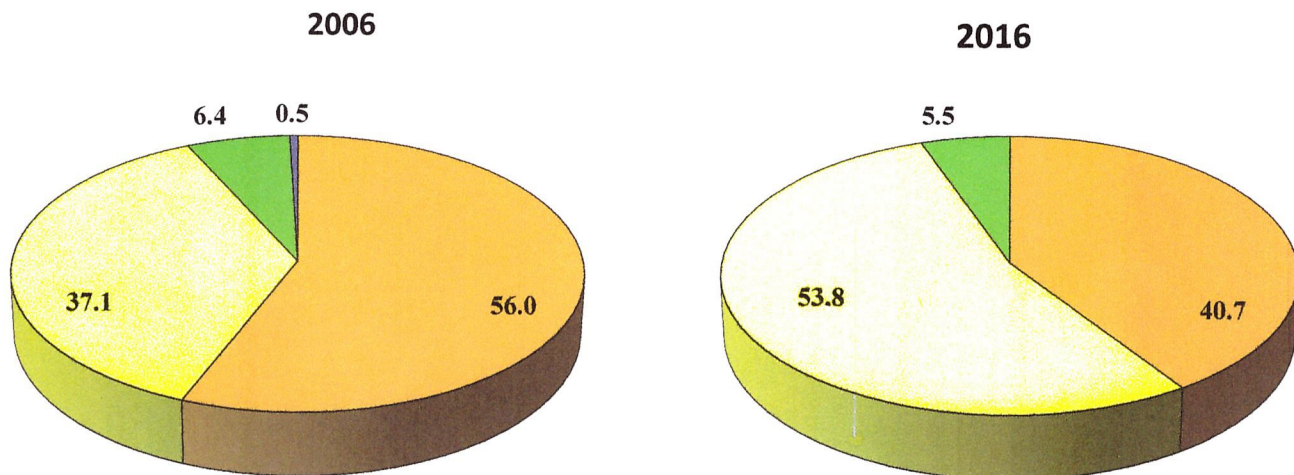
8. УДЕЛЬНЫЙ ВЕС ИСПОЛЪЗУЕМЫХ СЕЛЬСКОХОЗЯЙСТВЕННЫХ УГОДИЙ В 2006 И 2016 ГОДАХ

(на 1 июля; в процентах от общей площади сельскохозяйственных угодий соответствующей категории хозяйств)



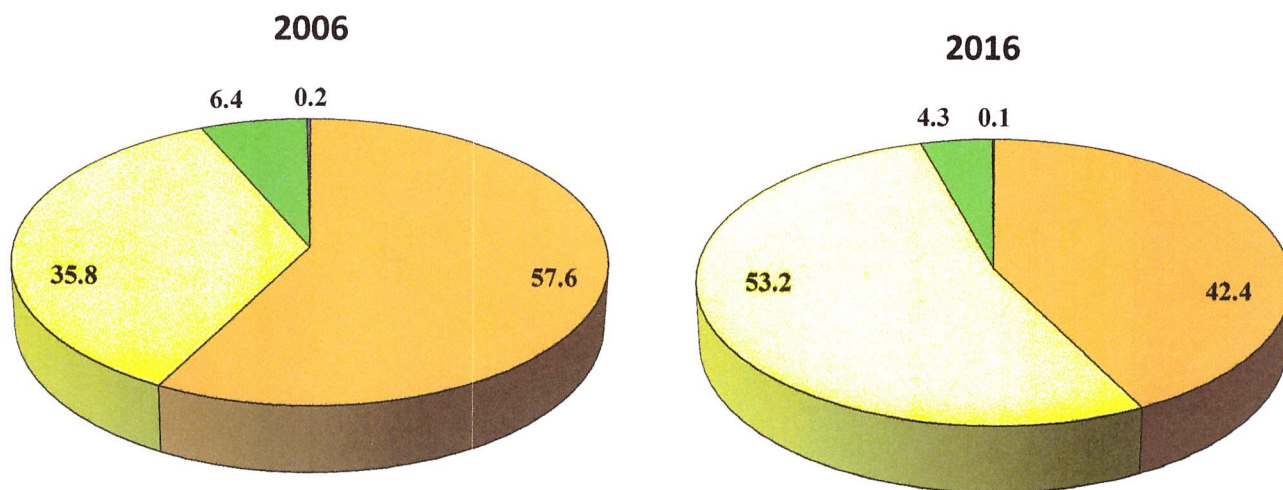
**9. СТРУКТУРА СЕЛЬСКОХОЗЯЙСТВЕННЫХ УГОДИЙ ПО КАТЕГОРИЯМ ХОЗЯЙСТВ
В 2006 И 2016 ГОДАХ**

(на 1 июля; в процентах от общей площади сельскохозяйственных угодий в хозяйствах всех категорий)



**10. СТРУКТУРА ОБЩЕЙ ПОСЕВНОЙ ПЛОЩАДИ ПОД УРОЖАЙ 2006 И 2016 ГОДОВ
ПО КАТЕГОРИЯМ ХОЗЯЙСТВ**

(в процентах от общей посевной площади)

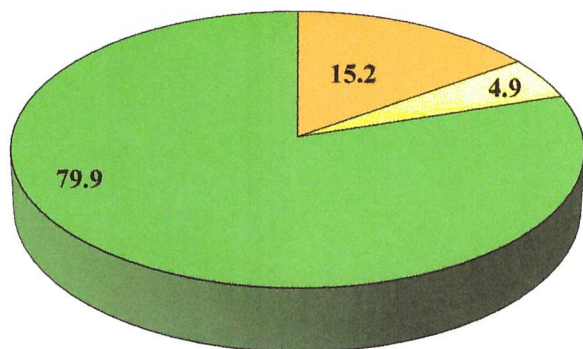


- Сельскохозяйственные организации
- Крестьянские (фермерские) хозяйства и индивидуальные предприниматели
- Личные подсобные и другие индивидуальные хозяйства
- Некоммерческие объединения граждан

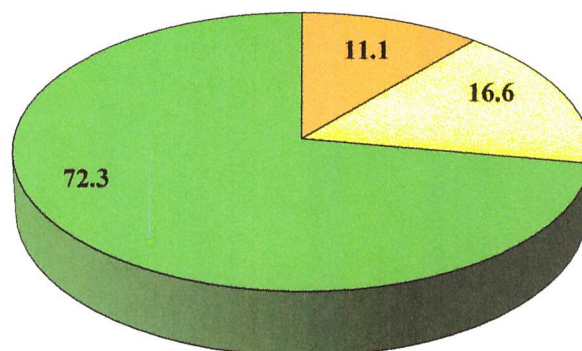
**11. СТРУКТУРА ПОГОЛОВЬЯ КРУПНОГО РОГАТОГО СКОТА
ПО КАТЕГОРИЯМ ХОЗЯЙСТВ**

(на 1 июля; в процентах от поголовья крупного рогатого скота в хозяйствах всех категорий)

2006



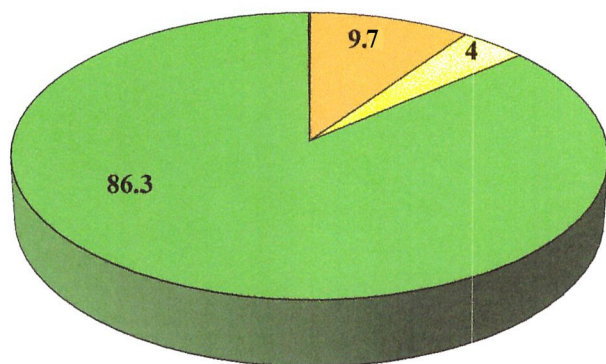
2016



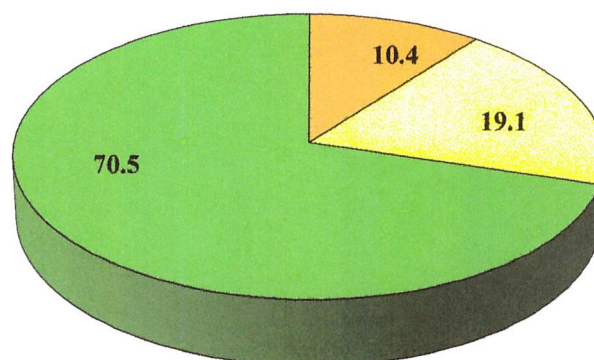
12. СТРУКТУРА ПОГОЛОВЬЯ КОРОВ ПО КАТЕГОРИЯМ ХОЗЯЙСТВ

(на 1 июля; в процентах от поголовья коров в хозяйствах всех категорий)

2006

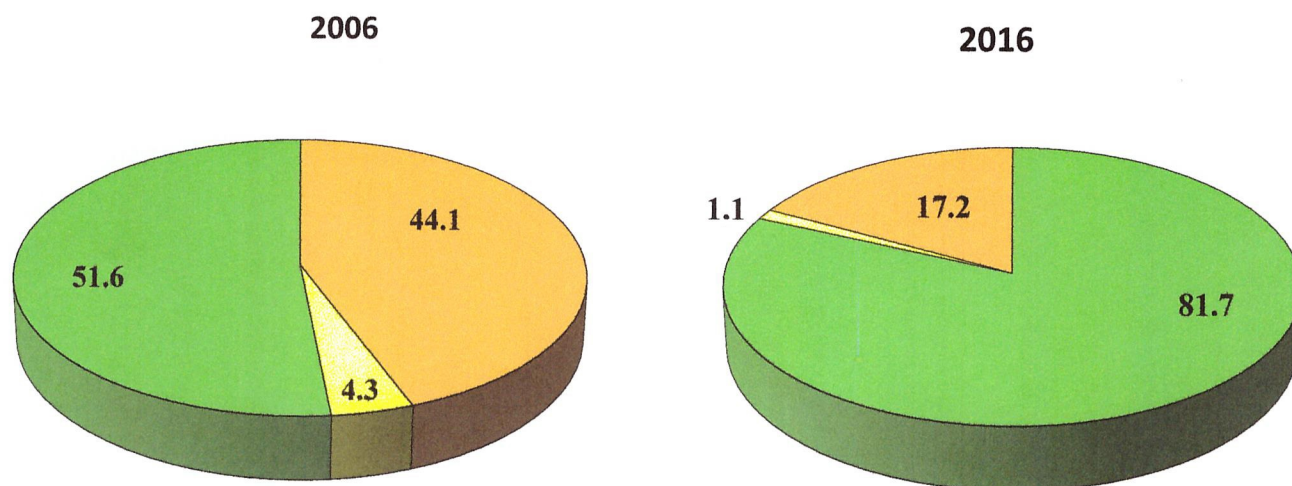


2016

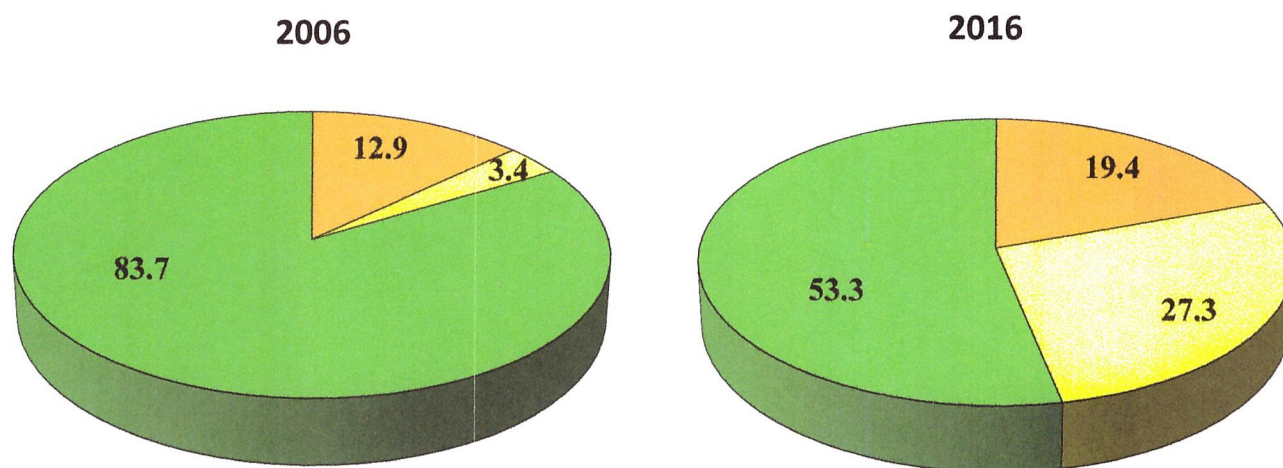


- Сельскохозяйственные организации
- Крестьянские (фермерские) хозяйства и индивидуальные предприниматели
- Личные подсобные и другие индивидуальные хозяйства

13. СТРУКТУРА ПОГОЛОВЬЯ СВИНЕЙ ПО КАТЕГОРИЯМ ХОЗЯЙСТВ
(на 1 июля; в процентах от поголовья свиней в хозяйствах всех категорий)



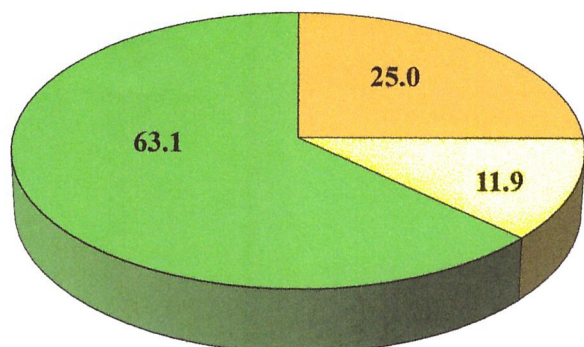
14. СТРУКТУРА ПОГОЛОВЬЯ ОВЕЦ ПО КАТЕГОРИЯМ ХОЗЯЙСТВ
(на 1 июля; в процентах от поголовья овец в хозяйствах всех категорий)



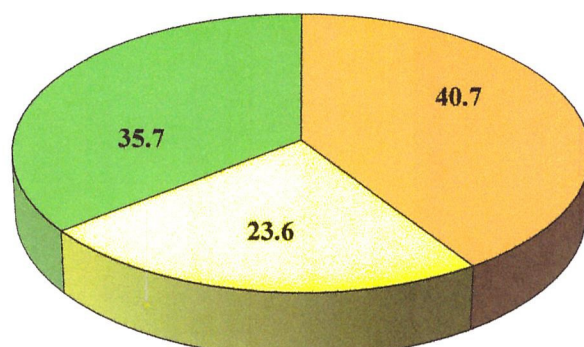
- Сельскохозяйственные организации
- Крестьянские (фермерские) хозяйства и индивидуальные предприниматели
- Личные подсобные и другие индивидуальные хозяйства

15. СТРУКТУРА ПОГОЛОВЬЯ ЛОШАДЕЙ ПО КАТЕГОРИЯМ ХОЗЯЙСТВ
(на 1 июля; в процентах от поголовья лошадей в хозяйствах всех категорий)

2006

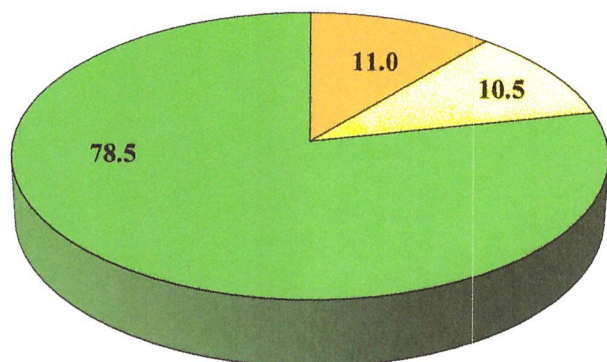


2016

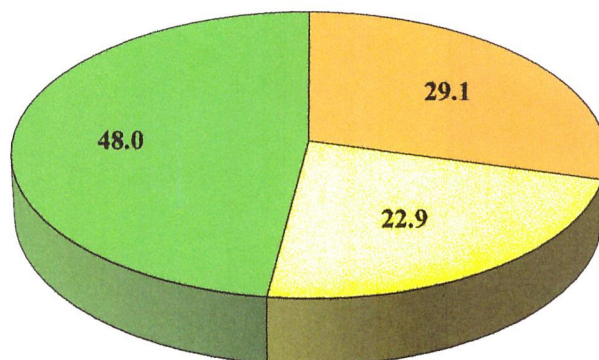


16. СТРУКТУРА ПОГОЛОВЬЯ ПТИЦЫ ПО КАТЕГОРИЯМ ХОЗЯЙСТВ
(на 1 июля; в процентах от поголовья птицы в хозяйствах всех категорий)

2006



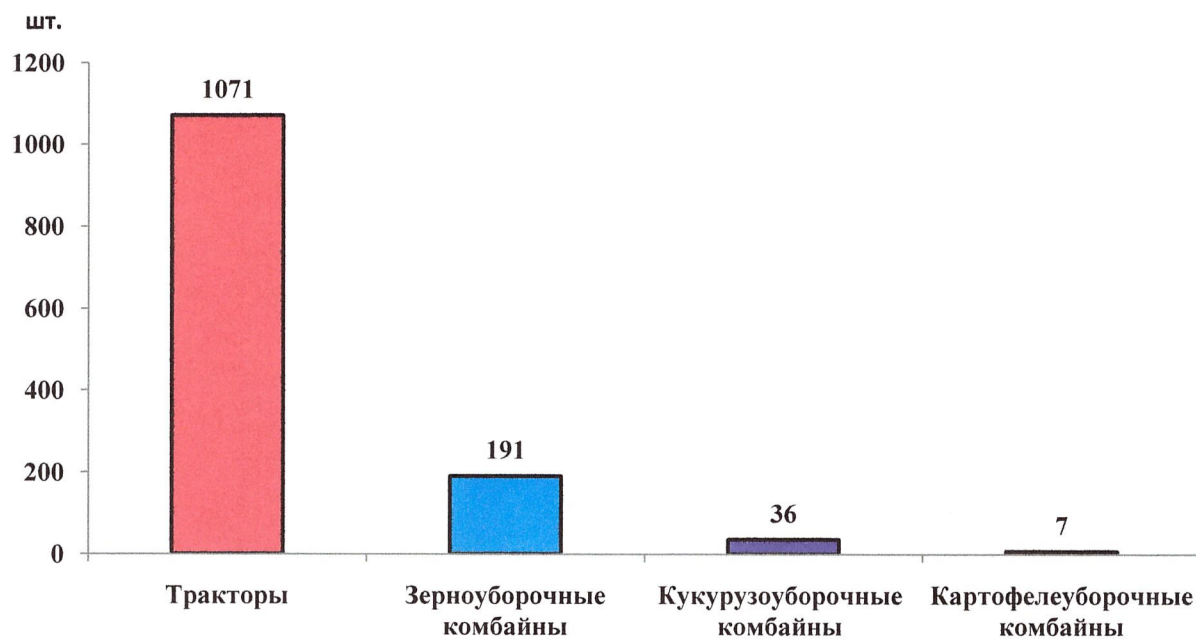
2016



- Сельскохозяйственные организации
- Крестьянские (фермерские) хозяйства и индивидуальные предприниматели
- Личные подсобные и другие индивидуальные хозяйства

**17. ОБЕСПЕЧЕННОСТЬ СЕЛЬСКОХОЗЯЙСТВЕННЫХ ОРГАНИЗАЦИЙ
СЕЛЬСКОХОЗЯЙСТВЕННОЙ ТЕХНИКОЙ В 2016 ГОДУ**

(на 1 июля; штук)



**18. ОБЕСПЕЧЕННОСТЬ КРЕСТЬЯНСКИХ (ФЕРМЕРСКИХ) ХОЗЯЙСТВ И
ИНДИВИДУАЛЬНЫХ ПРЕДПРИНИМАТЕЛЕЙ СЕЛЬСКОХОЗЯЙСТВЕННОЙ
ТЕХНИКОЙ В 2016 ГОДУ**

(на 1 июля; штук)

